



CONSORZIO FORESTALE ALTA VALLE SUSA

Via Pellousiere 6, 10056 Oulx (TO)

Tel. +39.0122.831079 Fax. +39.0122.831282

E-Mail: cf.avs@tin.it Web: www.cfavs.it

P. IVA: 03070280015 C.F.: 86501390016



CONSORZIO FORESTALE ALTA VALLE SUSA BILANCIO DI ESERCIZIO ANNO 2020

Fascicolo di bilancio gestione 2020

Il Consiglio d'Amministrazione
Giugno 2021



CONSORZIO FORESTALE ALTA VALLE SUSA

Via Pellousiere 6, 10056 Oulx (To)

Tel. +39.0122.831079 Fax +39.0122.831282

e-mail: cfavs@postecert.it – segreteria@cfavs.it Web: www.cfavs.it

P.IVA: 03070280015 C.F. 86501390016

Informazioni generali sull'impresa

Dati anagrafici

Denominazione: CONSORZIO FORESTALE ALTA VALLE SUSA

Sede: VIA PELLOUSIERE N.6 OULX TO

Capitale sociale: 1.580.337,00

Capitale sociale interamente versato: sì

Codice CCIAA: TO

Partita IVA: 03070280015

Codice fiscale: 86501390016

Numero REA: 973825

Forma giuridica: AZIENDA SPECIALE

Settore di attività prevalente (ATECO): 024000

Società in liquidazione: no

Società con socio unico: no

Società sottoposta ad altrui attività di direzione e coordinamento: no

Denominazione della società o ente che esercita l'attività di direzione e coordinamento:

Appartenenza a un gruppo: no

Denominazione della società capogruppo:

Paese della capogruppo:

Numero di iscrizione all'albo delle cooperative:

Bilancio al 31/12/2020

Stato Patrimoniale Abbreviato

	31/12/2020	31/12/2019
Attivo		
A) Crediti verso soci per versamenti ancora dovuti	-	-
B) Immobilizzazioni		
I - Immobilizzazioni immateriali	859	1.620
II - Immobilizzazioni materiali	620.489	553.762
III - Immobilizzazioni finanziarie	-	-
<i>Totale immobilizzazioni (B)</i>	<i>621.348</i>	<i>555.382</i>
C) Attivo circolante		
I - Rimanenze	95.000	80.000
Immobilizzazioni materiali destinate alla vendita	-	-
II - Crediti	1.513.009	1.584.855
esigibili entro l'esercizio successivo	1.513.009	1.584.855
III - Attività finanziarie che non costituiscono immobilizzazioni	-	-
IV - Disponibilità liquide	104.636	197.949
<i>Totale attivo circolante (C)</i>	<i>1.712.645</i>	<i>1.862.804</i>
D) Ratei e risconti	22.058	29.401
<i>Totale attivo</i>	<i>2.356.051</i>	<i>2.447.587</i>
Passivo		
A) Patrimonio netto		
I - Capitale	1.580.337	1.580.337
II - Riserva da sovrapprezzo delle azioni	-	-
III - Riserve di rivalutazione	-	-
IV - Riserva legale	-	-
V - Riserve statutarie	-	-
VI - Altre riserve	(2)	-
VII - Riserva per operazioni di copertura dei flussi finanziari attesi	-	-
VIII - Utili (perdite) portati a nuovo	64.107	69.093
IX - Utile (perdita) dell'esercizio	2.245	(4.987)

	31/12/2020	31/12/2019
Perdita ripianata nell'esercizio	-	-
X - Riserva negativa per azioni proprie in portafoglio	-	-
<i>Totale patrimonio netto</i>	<i>1.646.687</i>	<i>1.644.443</i>
B) Fondi per rischi e oneri	-	-
C) Trattamento di fine rapporto di lavoro subordinato	68.378	64.451
D) Debiti	456.888	547.418
esigibili entro l'esercizio successivo	456.888	490.582
esigibili oltre l'esercizio successivo	-	56.836
E) Ratei e risconti	184.098	191.275
<i>Totale passivo</i>	<i>2.356.051</i>	<i>2.447.587</i>

Conto Economico Abbreviato

	31/12/2020	31/12/2019
A) Valore della produzione		
1) ricavi delle vendite e delle prestazioni	2.168.609	2.165.445
2/3) variaz. rimanenze prodotti in corso di lavoraz., semilavorati, finiti e lavori in corso su ordinaz.	-	-
2) variazioni delle rimanenze di prodotti in corso di lavorazione, semilavorati, finiti	-	-
3) variazioni dei lavori in corso su ordinazione	-	-
4) incrementi di immobilizzazioni per lavori interni	-	-
5) altri ricavi e proventi	-	-
contributi in conto esercizio	307.244	359.075
altri	38.259	669
<i>Totale altri ricavi e proventi</i>	<i>345.503</i>	<i>359.744</i>
<i>Totale valore della produzione</i>	<i>2.514.112</i>	<i>2.525.189</i>
B) Costi della produzione		
6) per materie prime, sussidiarie, di consumo e di merci	336.786	366.291
7) per servizi	455.175	401.052
8) per godimento di beni di terzi	187.744	186.076
9) per il personale	-	-
a) salari e stipendi	1.205.956	1.192.507
b) oneri sociali	168.735	185.503

	31/12/2020	31/12/2019
personale c/d/e) trattamento di fine rapporto, trattamento di quiescenza, altri costi del	57.300	66.465
c) trattamento di fine rapporto	30.088	29.625
d) trattamento di quiescenza e simili	-	-
e) altri costi	27.212	36.840
Totale costi per il personale	1.431.991	1.444.475
10) ammortamenti e svalutazioni	-	-
a/b/c) ammortamento delle immobilizz.immateriali e materiali, altre svalutazioni delle immobilizz.	71.564	79.294
a) ammortamento delle immobilizzazioni immateriali	761	943
b) ammortamento delle immobilizzazioni materiali	70.803	78.351
c) altre svalutazioni delle immobilizzazioni	-	-
liquide d) svalutazioni dei crediti compresi nell'attivo circolante e delle disponibilita'	12.537	-
Totale ammortamenti e svalutazioni	84.101	79.294
11) variazioni delle rimanenze di materie prime, sussidiarie, di consumo e merci	(15.000)	(48.061)
12) accantonamenti per rischi	-	-
13) altri accantonamenti	-	-
14) oneri diversi di gestione	9.560	61.724
Totale costi della produzione	2.490.357	2.490.851
Differenza tra valore e costi della produzione (A - B)	23.755	34.338
C) Proventi e oneri finanziari		
15) proventi da partecipazioni	-	-
da imprese controllate	-	-
da imprese collegate	-	-
da imprese controllanti	-	-
da imprese sottoposte al controllo delle controllanti	-	-
altri	-	-
Totale proventi da partecipazioni	-	-
16) altri proventi finanziari	-	-
a) da crediti iscritti nelle immobilizzazioni	-	-
da imprese controllate	-	-
da imprese collegate	-	-
da imprese controllanti	-	-
da imprese sottoposte al controllo delle controllanti	-	-
altri	-	-

	31/12/2020	31/12/2019
<i>Totale proventi finanziari da crediti iscritti nelle immobilizzazioni</i>	-	-
b/c) da titoli iscr.nelle immob.che non costituisc.partecip.e da titoli iscr.nell'attivo circ.no partecip	-	-
partecipazioni b) da titoli iscritti nelle immobilizzazioni che non costituiscono	-	-
partecipazioni c) da titoli iscritti nell'attivo circolante che non costituiscono	-	-
d) proventi diversi dai precedenti	-	-
da imprese controllate	-	-
da imprese collegate	-	-
da imprese controllanti	-	-
da imprese sottoposte al controllo delle controllanti	-	-
altri	14	28
<i>Totale proventi diversi dai precedenti</i>	14	28
<i>Totale altri proventi finanziari</i>	14	28
17) interessi ed altri oneri finanziari	-	-
verso imprese controllate	-	-
verso imprese collegate	-	-
verso imprese controllanti	-	-
verso imprese sottoposte al controllo delle controllanti	-	-
altri	7.048	8.021
<i>Totale interessi e altri oneri finanziari</i>	7.048	8.021
17-bis) utili e perdite su cambi	-	-
<i>Totale proventi e oneri finanziari (15+16-17+-17-bis)</i>	(7.034)	(7.993)
D) Rettifiche di valore di attivita' e passivita' finanziarie	-	-
18) rivalutazioni	-	-
a/b/c/d) rival.di part.,immob.fin.,titoli attivo circol.,strum.finanz.derivati,att.fin.gest.tesoreria	-	-
a) di partecipazioni	-	-
b) di immobilizzazioni finanziarie che non costituiscono partecipazioni	-	-
c) di titoli iscritti all'attivo circolante che non costituiscono partecipazioni	-	-
d) di strumenti finanziari derivati	-	-
di attivita' finanziarie per la gestione accentrata della tesoreria	-	-
<i>Totale rivalutazioni</i>	-	-
19) svalutazioni	-	-
a/b/c/d) sval.di part.,immob.fin.,titoli attivo circol.,strum.finanz.derivati,att.fin.gest.tesoreria	-	-

	31/12/2020	31/12/2019
a) di partecipazioni	-	-
b) di immobilizzazioni finanziarie che non costituiscono partecipazioni	-	-
c) di titoli iscritti nell'attivo circolante che non costituiscono partecipazioni	-	-
d) di strumenti finanziari derivati	-	-
di attività finanziarie per la gestione accentrata della tesoreria	-	-
<i>Totale svalutazioni</i>	-	-
<i>Totale delle rettifiche di valore di attività e passività finanziarie (18-19)</i>	-	-
Risultato prima delle imposte (A-B+-C+-D)	16.721	26.345
20) imposte sul reddito dell'esercizio, correnti, differite e anticipate		
imposte correnti	14.476	31.332
imposte relative a esercizi precedenti	-	-
imposte differite e anticipate	-	-
proventi (oneri) da adesione al regime di consolidato fiscale / trasparenza fiscale	-	-
<i>Totale delle imposte sul reddito dell'esercizio, correnti, differite e anticipate</i>	<i>14.476</i>	<i>31.332</i>
21) Utile (perdita) dell'esercizio	2.245	(4.987)

Nota integrativa, parte iniziale

Signori Soci, la presente nota integrativa costituisce parte integrante del bilancio al 31/12/2020.

Il bilancio viene redatto in forma abbreviata in quanto non sono stati superati, per due esercizi consecutivi, i limiti previsti dall'art. 2435-bis del codice civile.

Il bilancio risulta conforme a quanto previsto dagli articoli 2423 e seguenti del codice civile ed ai principi contabili nazionali pubblicati dall'Organismo Italiano di Contabilità; esso rappresenta pertanto con chiarezza ed in modo veritiero e corretto la situazione patrimoniale e finanziaria della società ed il risultato economico dell'esercizio.

Il contenuto dello stato patrimoniale e del conto economico è quello previsto dagli articoli 2424 e 2425 del codice civile.

La nota integrativa, redatta ai sensi dell'art. 2427 del codice civile, contiene inoltre tutte le informazioni utili a fornire una corretta interpretazione del bilancio.

Nel presente documento verranno inoltre fornite le informazioni richieste dai numeri 3 e 4 dell'art. 2428 c.c., in quanto, come consentito dall'art. 2435-bis del codice civile, non è stata redatta la relazione sulla gestione.

Redazione del bilancio

Le informazioni contenute nel presente documento sono presentate secondo l'ordine in cui le relative voci sono indicate nello stato patrimoniale e nel conto economico.

In riferimento a quanto indicato nella parte introduttiva della presente nota integrativa, si attesta che, ai sensi dell'art. 2423, 3° comma del codice civile, qualora le informazioni richieste da specifiche disposizioni di legge non siano sufficienti a dare una rappresentazione veritiera e corretta della situazione aziendale vengono fornite le informazioni complementari ritenute necessarie allo scopo.

Non si sono verificati casi eccezionali che abbiano reso necessario il ricorso a deroghe di cui all'art. 2423, commi 4 e 5 e all'art. 2423-bis comma 2 codice civile.

Il risultato economico dell'esercizio 2020 riporta un utile pari ad €2.245

Il bilancio d'esercizio, così come la presente nota integrativa, sono stati redatti in unità di euro.

Principi di redazione del bilancio

La valutazione delle voci di bilancio è avvenuta nel rispetto del principio della prudenza, della rilevanza e nella prospettiva di continuazione dell'attività. Ai sensi dell'art. 2423-bis c.1 punto 1-bis C.C., la rilevazione e la presentazione delle voci è effettuata tenendo conto della sostanza dell'operazione o del contratto. Nella redazione del bilancio d'esercizio gli oneri e i proventi sono stati iscritti secondo il principio di competenza indipendentemente dal momento della loro manifestazione numeraria e sono stati indicati esclusivamente gli utili realizzati alla data di chiusura dell'esercizio. Si è peraltro tenuto conto dei rischi e delle perdite di competenza dell'esercizio, anche se conosciuti dopo la chiusura di questo.

Struttura e contenuto del Prospetto di Bilancio

Lo stato patrimoniale, il conto economico e le informazioni di natura contabile contenute nella presente nota integrativa sono conformi alle scritture contabili, da cui sono stati direttamente desunti.

Nell'esposizione dello stato patrimoniale e del conto economico non sono stati effettuati raggruppamenti delle voci precedute da numeri arabi, come invece facoltativamente previsto dall'art. 2423 ter del c.c.

Ai sensi dell'art. 2423 ter del codice civile, si precisa che tutte le voci di bilancio sono risultate comparabili con l'esercizio precedente; non vi è stata pertanto necessità di adattare alcuna voce dell'esercizio precedente.

Ai sensi dell'art. 2424 del codice civile si conferma che non esistono elementi dell'attivo o del passivo che ricadano sotto più voci del prospetto di bilancio.

Criteri di valutazione

I criteri applicati nella valutazione delle voci di bilancio e nelle rettifiche di valore sono conformi alle disposizioni del codice civile e alle indicazioni contenute nei principi contabili emanati dall'Organismo Italiano di Contabilità. Gli stessi inoltre non sono variati rispetto all'esercizio precedente.

Ai sensi dell'articolo 2427 c. 1 n. 1 del c.c. si illustrano i più significativi criteri di valutazione adottati nel rispetto delle disposizioni contenute all'art.2426 del codice civile, con particolare riferimento a quelle voci di bilancio per le quali il legislatore ammette diversi criteri di valutazione e di rettifica o per le quali non sono previsti specifici criteri.

Altre informazioni

Valutazione poste in valuta

La società, alla data di chiusura dell'esercizio, non detiene crediti o debiti in valuta estera.

Operazioni con obbligo di retrocessione a termine

La società, ai sensi dell'art.2427 n. 6-ter, attesta che nel corso dell'esercizio non ha posto in essere alcuna operazione soggetta all'obbligo di retrocessione a termine.

Nota integrativa, attivo

I valori iscritti nell'attivo dello stato patrimoniale sono stati valutati secondo quanto previsto dall'articolo 2426 del codice civile e in conformità ai principi contabili nazionali. Nelle sezioni relative alle singole poste sono indicati i criteri applicati nello specifico.

Immobilizzazioni

Immobilizzazioni immateriali

Le immobilizzazioni immateriali, ricorrendo i presupposti previsti dai principi contabili, sono iscritte nell'attivo di stato patrimoniale al costo di acquisto e/o di produzione e vengono ammortizzate in quote costanti in funzione della loro utilità futura.

Il valore delle immobilizzazioni è esposto al netto dei fondi di ammortamento e delle svalutazioni.

L'ammortamento è stato operato in conformità al seguente piano prestabilito, che si ritiene assicuri una corretta ripartizione del costo sostenuto lungo la vita utile delle immobilizzazioni in oggetto:

Voci immobilizzazioni immateriali	Periodo
Concessioni, licenze, marchi e diritti simili	5 anni
Altre immobilizzazioni immateriali	5 anni
Voci immobilizzazioni immateriali	Periodo

Le eventuali alienazioni di beni immateriali avvenute nel corso dell'esercizio hanno comportato l'eliminazione del loro valore residuo.

Il criterio di ammortamento delle immobilizzazioni immateriali è stato applicato con sistematicità ed in ogni esercizio, in relazione alla residua possibilità di utilizzazione economica di ogni singolo bene o spesa.

Ai sensi e per gli effetti dell'art.10 della legge 19 marzo 1983, n. 72, e così come anche richiamato dalle successive leggi di rivalutazione monetaria, si precisa che per i beni immateriali tuttora esistenti in patrimonio non è stata mai eseguita alcuna rivalutazione monetaria.

Si evidenzia che su tali oneri immobilizzati non è stato necessario operare svalutazioni ex art. 2426 comma 1 n. 3 del codice civile in quanto, come previsto dal principio contabile OIC 9, non sono stati riscontrati indicatori di potenziali perdite durevoli di valore delle immobilizzazioni immateriali.

Immobilizzazioni materiali

I cespiti appartenenti alla categoria delle immobilizzazioni materiali, rilevati alla data in cui avviene il trasferimento dei rischi e dei benefici connessi al bene acquisito, sono iscritti in bilancio al costo di acquisto, aumentato degli eventuali oneri accessori sostenuti fino al momento in cui i beni sono pronti all'uso e comunque nel limite del loro valore recuperabile.

Il valore contabile dei beni, raggruppati in classi omogenee per natura ed anno di acquisizione, viene ripartito tra gli esercizi nel corso dei quali gli stessi verranno presumibilmente utilizzati. Tale procedura è attuata mediante lo stanziamento sistematico a conto economico di quote di ammortamento corrispondenti a piani prestabiliti, definiti al momento in cui il bene è disponibile e pronto all'uso, con riferimento alla presunta residua possibilità di utilizzo dei beni stessi. Detti piani, oggetto di verifica annuale, sono formati con riferimento al valore lordo dei beni e supponendo pari a zero il valore di realizzo al termine del processo.

L'ammortamento delle immobilizzazioni materiali, il cui utilizzo è limitato nel tempo, è stato operato in conformità al seguente piano prestabilito:

Voci immobilizzazioni materiali	Aliquote %
Fabbricati	3%
Impianti e macchinari	20%
Attrezzature industriali e commerciali	15%
Altri beni	20%

Le eventuali dismissioni di cespiti (cessioni, rottamazioni, ecc.) avvenute nel corso dell'esercizio hanno comportato l'eliminazione del loro valore residuo. L'eventuale differenza tra valore contabile e valore di dismissione è stato rilevato a conto economico.

Per le immobilizzazioni acquisite nel corso dell'esercizio le suddette aliquote sono state ridotte alla metà in quanto la quota di ammortamento così ottenuta non si discosta significativamente dalla quota calcolata a partire dal momento in cui il cespite è disponibile e pronto all'uso.

I criteri di ammortamento delle immobilizzazioni materiali non sono variati rispetto a quelli applicati nell'esercizio precedente.

Ai sensi e per gli effetti dell'art.10 della legge 19 Marzo 1983, n.72, così come anche richiamato dalle successive leggi di rivalutazione monetaria, si precisa che per i beni materiali tuttora esistenti in patrimonio non è stata mai eseguita alcuna rivalutazione monetaria.

Si evidenzia che non è stato necessario operare svalutazioni ex art. 2426 comma 1 n. 3 del codice civile in quanto, come previsto dal principio contabile OIC 9, non sono stati riscontrati indicatori di potenziali perdite durevoli di valore delle immobilizzazioni materiali.

Terreni e fabbricati

Con particolare riferimento agli immobili sociali costituiti da abitazioni e/o da terreni, si precisa che gli stessi non sono stati assoggettati ad ammortamento, dal momento che tali cespiti non subiscono significative riduzioni di valore per effetto dell'uso. Eventuali riduzioni di valore risultano infatti compensate dalle manutenzioni conservative di cui sono oggetto.

In continuità con le valutazioni effettuate nei bilanci dei precedenti esercizi non si è provveduto a scorporare il valore del terreno sul quale insiste il fabbricato in quanto l'unità immobiliare di proprietà è in un fabbricato condominiale e la quota riferibile alla stessa non è rilevante.

I terreni, non esaurendo nel tempo la loro utilità, non sono stati ammortizzati.

Movimenti delle immobilizzazioni

Nel presente paragrafo della nota integrativa si analizzano i movimenti riguardanti le immobilizzazioni immateriali, materiali e finanziarie.

Per ciascuna voce delle immobilizzazioni è stato specificato:

- il costo storico;
- le precedenti rivalutazioni, svalutazioni ed ammortamenti delle immobilizzazioni esistenti all'inizio dell'esercizio;
- le acquisizioni, gli spostamenti da una voce ad un'altra, le alienazioni e le eliminazioni avvenute nell'esercizio;
- le rivalutazioni, le svalutazioni e gli ammortamenti effettuati nell'esercizio;
- la consistenza finale dell'immobilizzazione.

	Immobilizzazioni immateriali	Immobilizzazioni materiali	Totale immobilizzazioni
Valore di inizio esercizio			
Costo	94.513	1.295.254	1.389.767
Ammortamenti (Fondo ammortamento)	92.893	741.493	834.386
Valore di bilancio	1.620	553.761	555.381
Variazioni nell'esercizio			
Incrementi per acquisizione	-	137.531	137.531
Ammortamento dell'esercizio	761	70.803	71.564
Totale variazioni	(761)	66.728	65.967
Valore di fine esercizio			
Costo	94.513	1.432.785	1.527.298
Ammortamenti (Fondo ammortamento)	93.654	812.296	905.950
Valore di bilancio	859	620.489	621.348

Operazioni di locazione finanziaria

La società alla data di chiusura dell'esercizio non ha in corso alcun contratto di leasing finanziario.

Attivo circolante

Gli elementi dell'attivo circolante sono valutati secondo quanto previsto dai numeri da 8 a 11-bis dell'articolo 2426 del codice civile. I criteri utilizzati sono indicati nei paragrafi delle rispettive voci di bilancio.

Rimanenze

Materie prime, sussidiarie e di consumo

Il costo delle rimanenze di materie prime, sussidiarie e di consumo che presentano caratteristiche eterogenee e non sono tra loro scambiabili è stato calcolato a costi specifici, ovvero attribuendo ai singoli beni i costi specificatamente sostenuti per gli stessi. Il valore così determinato è stato opportunamente confrontato, come esplicitamente richiesto dall'art. 2426 n. 9 del codice civile, con il valore di realizzazione desumibile dall'andamento del mercato.

Dal confronto tra costo di acquisto/di produzione e valore di realizzazione desumibile dal mercato non sono emersi, per nessuno dei beni in magazzino, i presupposti per la valutazione in base al minore valore di mercato.

Crediti iscritti nell'attivo circolante

I crediti iscritti nell'attivo circolante sono stati valutati al presumibile valore di realizzo avvalendosi della facoltà concessa dall'art. 2435-bis c.c.

Pertanto si specifica che, in base alle disposizioni dell'articolo 12 comma 2 del d. lgs. 139/2015, la società non ha applicato il criterio del costo ammortizzato ai crediti iscritti nell'attivo circolante iscritti nel bilancio dell'esercizio chiuso prima del 1° gennaio 2016.

Disponibilità liquide

Le disponibilità liquide sono valutate con i seguenti criteri:

- denaro, al valore nominale;
- depositi bancari e assegni in cassa, al presumibile valore di realizzo. Nel caso specifico, il valore di realizzo coincide con il valore nominale.

	Valore di inizio esercizio	Variazioni nell'esercizio	Valore di fine esercizio
depositi bancari e postali	196.950	(92.923)	104.027
danaro e valori in cassa	998	(90)	908
Totale	197.948	(93.013)	104.935
	-	-	-

Ratei e risconti attivi

I ratei e risconti sono stati calcolati sulla base del principio della competenza, mediante la ripartizione dei ricavi e/o costi comuni a più esercizi.

Nel seguente prospetto e' illustrata la composizione delle voci di cui in oggetto, in quanto risultanti iscritte in bilancio.

Descrizione	Dettaglio	Importo esercizio corrente
RATEI E RISCONTI		
	Ratei attivi	565
	Risconti attivi	21.493
	Totale	22.058

I risconti sono stati calcolati secondo il criterio del “tempo economico” dal momento che le prestazioni contrattuali ricevute non hanno un contenuto economico costante nel tempo e quindi la ripartizione del costo (e dunque l’attribuzione all’esercizio in corso della quota parte di competenza) è effettuata in rapporto alle condizioni di svolgimento della gestione come precisato nel principio contabile OIC 18.

I ratei sono stati calcolati secondo il criterio del “tempo economico” dal momento che le prestazioni contrattuali rese non hanno un contenuto economico costante nel tempo e quindi la ripartizione del provento (e dunque l’attribuzione all’esercizio in corso della quota parte di competenza) è effettuata in rapporto alle condizioni di svolgimento della gestione come precisato nel principio contabile OIC 18.

Oneri finanziari capitalizzati

Tutti gli interessi e gli altri oneri finanziari sono stati interamente spesi nell'esercizio. Ai fini dell’art. 2427, c. 1, n. 8 del codice civile si attesta quindi che non sussistono capitalizzazioni di oneri finanziari.

Nota integrativa, passivo e patrimonio netto

Le poste del patrimonio netto e del passivo dello stato patrimoniale sono state iscritte in conformità ai principi contabili nazionali; nelle sezioni relative alle singole poste sono indicati i criteri applicati nello specifico.

Patrimonio netto

Le voci sono esposte in bilancio al loro valore contabile secondo le indicazioni contenute nel principio contabile OIC 28.

Disponibilità e utilizzo del patrimonio netto

Nei seguenti prospetti sono analiticamente indicate le voci di patrimonio netto, con specificazione della loro origine, possibilità di utilizzazione e distribuibilità, nonché della loro avvenuta utilizzazione nei precedenti tre esercizi.

	Capitale	Altre riserve	Utili (perdite) portati a nuovo	Utile (perdita) dell'esercizio	Totale
Saldo iniziale al 1/01/2018	1.580.337-	1--	65.801-	-	1.646.137-
<i>Destinazione del risultato dell'esercizio:</i>					
- Attribuzione di dividendi	-	-	-	-	-
- Altre destinazioni	-	-	-	-	-
<i>Altre variazioni:</i>					
- Copertura perdite	-	-	-	-	-
- Operazioni sul capitale				-	
- Distribuzione ai soci	-	-	-	-	-
- Altre variazioni	-	-	254	-	254
Risultato dell'esercizio 2018	-	-	-	3.038	3.038
Saldo finale al 31/12/2018	1.580.337	1-	66.055	3.038	1.649.429

	Capitale	Altre riserve	Utili (perdite) portati a nuovo	Utile (perdita) dell'esercizio	Totale
Saldo iniziale al 1/01/2019	1.580.337	1-	66.055	3.038	1.649.429
<i>Destinazione del risultato dell'esercizio:</i>					
- Attribuzione di dividendi	-	-	-	-	-
- Altre destinazioni	-	-	-	-	-
<i>Altre variazioni:</i>					
- Copertura perdite	-	-	-	3.038-	3.038-
- Operazioni sul capitale	-	1	-	-	1
- Distribuzione ai soci	-	-	-	-	-
- Altre variazioni	-	-	3.038	-	3.038
Risultato dell'esercizio 2019	-	-	-	4.987-	4.987-
Saldo finale al 31/12/2019	1.580.337	-	69.093	4.987-	1.644.443
Saldo iniziale al 1/01/2020	1.580.337	-	69.093	4.987-	1.644.443
<i>Destinazione del risultato dell'esercizio:</i>					
- Attribuzione di dividendi	-	-	-	-	-
- Altre destinazioni	-	-	-	-	-
<i>Altre variazioni:</i>					
- Copertura perdite	-	2-	4.986-	4.987	1-
- Operazioni sul capitale	-	-	-	-	-
- Distribuzione ai soci	-	-	-	-	-
- Altre variazioni	-	-	-	-	-
Risultato dell'esercizio 2020	-	-	-	2.245	2.245
Saldo finale al 31/12/2020	1.580.337	2-	64.107	2.245	1.646.687

Descrizione	Tipo riserva	Possibilità di utilizzo	Quota disponibile	Quota distribuibile	Quota non distribuibile
<i>Capitale</i>					
	Capitale	A;B	1.580.337	-	-
<i>Totale</i>			1.580.337	-	-
<i>Altre riserve</i>					
	Capitale	A;B;C	2-	-	-
<i>Totale</i>			2-	-	-
<i>Utili (perdite) portati a nuovo</i>					
	Capitale	A;B;C	64.107	-	-
<i>Totale</i>			64.107	-	-

Descrizione	Tipo riserva	Possibilità di utilizzo	Quota disponibile	Quota distribuibile	Quota non distribuibile
Totale Composizione voci PN			1.644.442	-	-
LEGENDA: "A" aumento di capitale; "B" copertura perdite; "C" distribuzione soci; "D" per altri vincoli statutarî; "E" altro					

Nella precedente tabella vengono fornite per ciascuna voce le possibilità di utilizzazione come di seguito indicato:

- A: per aumento di capitale
- B: per copertura perdite
- C: per distribuzione ai soci

Variazioni della riserva per operazioni di copertura dei flussi finanziari attesi

Trattamento di fine rapporto di lavoro subordinato

Il TFR è stato calcolato conformemente a quanto previsto dall'art. 2120 del codice civile, tenuto conto delle disposizioni legislative e delle specificità dei contratti e delle categorie professionali, e comprende le quote annue maturate e le rivalutazioni effettuate sulla base dei coefficienti ISTAT.

L'ammontare del fondo è rilevato al netto degli acconti erogati e delle quote utilizzate per le cessazioni del rapporto di lavoro intervenute nel corso dell'esercizio e rappresenta il debito certo nei confronti dei lavoratori dipendenti alla data di chiusura del bilancio.

	Valore di inizio esercizio	Variazioni nell'esercizio - Utilizzo	Variazioni nell'esercizio - Altre variazioni	Variazioni nell'esercizio - Totale	Differenza di quadratura	Valore di fine esercizio
TRATTAMENTO DI FINE RAPPORTO DI LAVORO SUBORDINATO	64.451	1.441	5.367	3.926	1	68.377
Totale	64.451	1.441	5.367	3.926	-	68.377

Debiti

I debiti sono stati esposti in bilancio al valore nominale, avvalendosi della facoltà concessa dall'art. 2435-bis c.c.

Pertanto si specifica che, in base alle disposizioni dell'articolo 12 comma 2 del d. lgs. 139/2015, la società non ha applicato il criterio del costo ammortizzato ai debiti iscritti nel bilancio dell'esercizio chiuso prima del 1° gennaio 2016.

Variazioni e scadenza dei debiti

Debiti verso banche

Non si fornisce il dettaglio dei debiti verso banche perché non rilevante.

Debiti assistiti da garanzie reali su beni sociali

Nel seguente prospetto sono indicati i debiti di durata superiore a cinque anni e i debiti assistiti da garanzie reali su beni sociali, con specifica indicazione della natura delle garanzie.

Descrizione	Debiti non assistiti da garanzie reali	Totale
DEBITI	456.888	456.888

Finanziamenti effettuati da soci della società

La società non ha ricevuto alcun finanziamento da parte dei soci.

Ratei e risconti passivi

I ratei e risconti sono stati calcolati sulla base del principio della competenza, mediante la ripartizione dei costi e/o ricavi comuni a più esercizi.

Nel seguente prospetto e' illustrata la composizione delle voci di cui in oggetto, in quanto risultanti iscritte in bilancio.

Descrizione	Dettaglio	Importo esercizio corrente
<i>RATEI E RISCONTI</i>		
	Ratei passivi	184.098
	Totale	184.098

I risconti sono stati calcolati secondo il criterio del “tempo economico” dal momento che le prestazioni contrattuali rese non hanno un contenuto economico costante nel tempo e quindi la ripartizione del provento (e dunque l’attribuzione all’esercizio in corso della quota parte di competenza) è effettuata in rapporto alle condizioni di svolgimento della gestione come precisato nel principio contabile OIC 18.

I ratei sono stati calcolati secondo il criterio del “tempo economico” dal momento che le prestazioni contrattuali ricevute non hanno un contenuto economico costante nel tempo e quindi la ripartizione del costo (e dunque l’attribuzione all’esercizio in corso della quota parte di competenza) è effettuata in rapporto alle condizioni di svolgimento della gestione come precisato nel principio contabile OIC 18.

Nota integrativa, conto economico

Il conto economico evidenzia il risultato economico dell’esercizio.

Esso fornisce una rappresentazione delle operazioni di gestione, mediante una sintesi dei componenti positivi e negativi di reddito che hanno contribuito a determinare il risultato economico. I componenti positivi e negativi di reddito, iscritti in bilancio secondo quanto previsto dall’articolo 2425-bis del codice civile, sono distinti secondo l’appartenenza alle varie gestioni: caratteristica, accessoria e finanziaria.

L’attività caratteristica identifica i componenti di reddito generati da operazioni che si manifestano in via continuativa e nel settore rilevante per lo svolgimento della gestione, che identificano e qualificano la parte peculiare e distintiva dell’attività economica svolta dalla società, per la quale la stessa è finalizzata.

L’attività finanziaria è costituita da operazioni che generano proventi e oneri di natura finanziaria.

In via residuale, l'attività accessoria è costituita dalle operazioni che generano componenti di reddito che fanno parte dell'attività ordinaria ma non rientrano nell'attività caratteristica e finanziaria.

Valore della produzione

I ricavi sono iscritti in bilancio per competenza, al netto dei resi, abbuoni, sconti e premi, nonché delle imposte direttamente connesse agli stessi.

Per quanto concerne la cessione di beni, i relativi ricavi sono iscritti quando si è verificato il passaggio sostanziale e non formale del titolo di proprietà assumendo quale parametro di riferimento, per il passaggio sostanziale, il trasferimento dei rischi e benefici.

I ricavi derivanti dalle prestazioni di servizi sono iscritti quando il servizio è reso, ovvero quando la prestazione è stata effettuata; nel particolare caso delle prestazioni di servizi continuative i relativi ricavi sono iscritti per la quota maturata.

I contributi in conto esercizio, rilevati per competenza nell'esercizio in cui è sorto con certezza il diritto alla percezione, sono indicati nell'apposita voce A5 in quanto integrativi dei ricavi della gestione caratteristica e/o a riduzione dei costi ed oneri della gestione caratteristica.

Costi della produzione

I costi ed oneri sono imputati per competenza e secondo natura, al netto dei resi, abbuoni, sconti e premi, nel rispetto del principio di correlazione con i ricavi, ed iscritti nelle rispettive voci secondo quanto previsto dal principio contabile OIC 12. Per quanto riguarda gli acquisti di beni, i relativi costi sono iscritti quando si è verificato il passaggio sostanziale e non formale del titolo di proprietà assumendo quale parametro di riferimento, per il passaggio sostanziale, il trasferimento dei rischi e benefici. Nel caso di acquisto di servizi, i relativi costi sono iscritti quando il servizio è stato ricevuto, ovvero quando la prestazione si è conclusa, mentre, in presenza di prestazioni di servizi continuative, i relativi costi sono iscritti per la quota maturata.

Proventi e oneri finanziari

I proventi e gli oneri finanziari sono iscritti per competenza in relazione alla quota maturata nell'esercizio.

Importo e natura dei singoli elementi di ricavo/costo di entità o incidenza eccezionali

Nel corso del presente esercizio non sono stati rilevati ricavi o altri componenti positivi derivanti da eventi di entità o incidenza eccezionali.

Nel corso del presente esercizio non sono stati rilevati costi derivanti da eventi di entità o incidenza eccezionali.

Imposte sul reddito d'esercizio, correnti, differite e anticipate

. Nel Conto economico non è stato effettuato alcuno stanziamento per le imposte differite attive o passive, in quanto si ritiene che le differenze temporanee tra onere fiscale teorico ed onere fiscale effettivo siano di importo irrilevante rispetto al reddito imponibile complessivo.

Nota integrativa, altre informazioni

Di seguito vengono riportate le altre informazioni richieste dal codice civile.

Si fa presente che l'articolo 1, comma 125, terzo periodo, legge 124/2017 stabilisce che, a partire dal bilancio relativo all'esercizio 2018, "le imprese che ricevono sovvenzioni, contributi, incarichi retribuiti e comunque vantaggi economici di qualunque genere dalle pubbliche amministrazioni e dai soggetti di cui al primo periodo sono tenute a pubblicare tali importi nella nota integrativa del bilancio di esercizio".

Qui di seguito schematicamente si evidenziano i contributi incassati nell'esercizio.

Causale	Importo
BARDONECCHIA - Quota consortile in c/c esercizio anno 2020	10.908,68
CESANA - Quota consortile in c/c esercizio anno 2020	7.205,54
CHIOMONTE - Quota consortile in c/c esercizio anno 2020	4.853,94
CLAVIERE - Quota consortile in c/c esercizio anno 2020	3.307,68
GIAGLIONE - Quota consortile in c/c esercizio anno 2020	4.406,96
GRAVERE - Quota consortile in c/c esercizio anno 2020	4.119,83
OULX - Quota consortile in c/c esercizio anno 2020	9.260,90
SALBERTRAND - Quota consortile in c/c esercizio anno 2020	4.756,97
SAUZE DI CESANA - Quota consortile in c/c esercizio anno 2020	5.117,59
SAUZE D'OULX - Quota consortile in c/c esercizio anno 2020	4.736,51
SESTRIERE - Quota consortile in c/c esercizio anno 2020	4.670,61
MEANA - Quota consortile in c/c esercizio anno 2020	4.819,10
MONCENISIO - Quota consortile in c/c esercizio anno 2020	3.000,86
EXILLES - Quota consortile in c/c esercizio anno 2020	4.594,85
REGIONE PIEMONTE - Rendicontazione progetto FILEPROPRI PSR 2014-20 Misura 16.1 anno 2020	67.000,00
STIFTUNG EUV - 3^ rata contributo progetto SCORE H2020	10.483,78
ARPEA FONDO FEAGA E FEARS - Imputazione 5^ annualità contributo PSR 2014/20 Misura 12.2.1	124.000,00
REGIONE PIEMONTE - PSR 2014-20 PAR LENO quota competenza 2020	5.000,00
REGIONE PIEMONTE - PSR 2014-20 progetto PREFEU quota competenza 2020	15.000,00

REGIONE PIEMONTE - PSR 2014-20 PTEM quota competenza 2020

10.000,00

Dati sull'occupazione

Nel seguente prospetto è indicato il numero medio dei dipendenti, ripartito per categoria e calcolato considerando la media giornaliera.

	Dirigenti	Impiegati	Operai	Totale dipendenti
Numero medio	1	17	17	35

Compensi, anticipazioni e crediti concessi ad amministratori e sindaci e impegni assunti per loro conto

La società non ha deliberato compensi, né esistono anticipazioni e crediti, a favore dell'organo amministrativo. Inoltre la stessa non ha assunto impegni per conto di tale organo per effetto di garanzie di qualsiasi tipo prestate.

Impegni, garanzie e passività potenziali non risultanti dallo stato patrimoniale

Non esistono impegni, garanzie o passività potenziali non risultanti dallo stato patrimoniale.

Informazioni sulle operazioni con parti correlate

Ai fini di quanto disposto dalla normativa vigente, nel corso dell'esercizio non sono state effettuate operazioni con parti correlate.

Informazioni sugli accordi non risultanti dallo stato patrimoniale

Nel corso dell'esercizio non è stato posto in essere alcun accordo non risultante dallo stato patrimoniale.

Imprese che redigono il bilancio consolidato dell'insieme più piccolo di imprese di cui si fa parte in quanto impresa controllata

Non esiste la fattispecie di cui all'art. 2427 n. 22-sexies del codice civile.

Informazioni relative agli strumenti finanziari derivati ex art. 2427-bis del Codice Civile

Si attesta che non è stato sottoscritto alcun strumento finanziario derivato.

Prospetto riepilogativo del bilancio della società che esercita l'attività di direzione e coordinamento

Ai sensi dell'art. 2497-bis c. 4 del codice civile, si attesta che la società non è soggetta all'altrui attività di direzione e coordinamento.

Azioni proprie e di società controllanti

Ai sensi dell'art. 2435-bis e art. 2428, comma 3 nn. 3 e 4 del codice civile, si precisa che la società, nel corso dell'esercizio, non ha posseduto azioni o quote della società controllante.

Proposta di destinazione degli utili o di copertura delle perdite

Signori Soci, alla luce di quanto sopra esposto, l'organo amministrativo Vi propone di riportare a nuovo l'utile dell'esercizio.

Nota integrativa, parte finale

Signori Soci, Vi confermiamo che il presente bilancio, composto da stato patrimoniale, conto economico e nota integrativa rappresenta in modo veritiero e corretto la situazione patrimoniale e finanziaria della società, nonché il risultato economico dell'esercizio e corrisponde alle scritture contabili. Vi invitiamo pertanto ad approvare il progetto di bilancio al 31/12/2020 unitamente con la proposta di destinazione del risultato d'esercizio, così come predisposto dall'organo amministrativo.

Il Bilancio è vero e reale e corrisponde alle scritture contabili

Oulx, 19/03/2021

In originale firmato digitalmente

Per il Consiglio di Amministrazione

Massimo Garavelli, Presidente



CONSORZIO FORESTALE ALTA VALLE SUSA

Via Pellousiere 6, 10056 Oulx (To)

Tel. +39.0122.831079 Fax +39.0122.831282

e-mail: cfavs@postecert.it – segreteria@cfavs.it Web: www.cfavs.it

P.IVA: 03070280015 C.F. 86501390016

Sede legale: VIA PELLOUSIERE N.6 OULX (TO)
Iscritta al Registro Imprese della CCIAA DI TORINO
C.F. e numero iscrizione: 86501390016
Iscritta al R.E.A. n. TO 973825
Capitale Sociale sottoscritto € 1.580.337,00 Interamente versato
Partita IVA: 03070280015

Relazione sulla gestione Bilancio Abbreviato al 31/12/2020

Signori Consorziati, nella Nota integrativa Vi sono state fornite le notizie attinenti alla illustrazione del bilancio al 31/12/2020; nel presente documento, conformemente a quanto previsto dall'art. 2428 del Codice Civile, Vi forniamo le notizie attinenti la situazione della Vostro consorzio e le informazioni sull'andamento della gestione. La presente relazione, redatta con valori espressi in unità di Euro, viene presentata a corredo del Bilancio d'esercizio al fine di fornire informazioni reddituali, patrimoniali, finanziarie e gestionali del consorzio corredate, ove possibile, di elementi storici e valutazioni prospettiche.

Informativa sulla società

Il Presidente precisa, così come stabilito dall'articolo 3 comma 4 dello Statuto, che in base a specifica convenzione le attività nei settori forestale e silvo pastorale, per la tutela dell'ambiente, del territorio e delle popolazioni, nonché l'attività tecnica potranno essere svolte a favore dell'Unione Montana Alta Valle Susa e dell'Unione Montana Comuni Olimpici Via Lattea e di altri Enti pubblici e Privati.

Tuttavia si evidenzia che l'attività svolta a favore dei altri Enti Pubblici e privati non potrà superare il limite massimo del 20% del fatturato del Consorzio Forestale Alta Valle di Susa.

Approvazione del bilancio d'esercizio

La società, ai sensi dell'art. 2364 del codice civile, ha fatto utilizzo della clausola statutaria che prevede la possibilità di approvare il bilancio d'esercizio nel termine dei 180 giorni dalla chiusura dell'esercizio sociale. Le ragioni di tale dilazione sono da ricondursi all'emergenza epidemiologica COVID-19

Fatti di particolare rilievo

Nell'esercizio in esame non si rilevano particolari avvenimenti di rilievo da segnalare alla Vostra attenzione.

Le attività del CFAVS si sono svolte nel rispetto dello statuto e del contratto di servizio in corso di validità con le Unioni Montane.

Il consorzio ha effettuato investimenti nell'acquisto di impianti e macchinari al fine di sostituire impianti e macchinari divenuti obsoleti e sviluppare ed integrare il programma di investimento in corso volto al realizzo delle strategie aziendali. Il consorzio ha effettuato programmato investimenti che si chiuderanno nel 2021 nell'acquisto di attrezzature allo scopo di rinnovare la normale capacità operativa dell'azienda tra cui la scortecciatrice industriale da utilizzarsi presso il piazzale di deposito e lavorazione del legname del CFAVS.

Attività di direzione e coordinamento

Ai sensi del comma 5 dell'art. 2497-bis del Codice Civile si attesta che il consorzio non è soggetta all'altrui attività di direzione e coordinamento.

Situazione patrimoniale e finanziaria

Al fine di una migliore comprensione della situazione patrimoniale e finanziaria della società, si fornisce di seguito un prospetto di riclassificazione dello Stato Patrimoniale.

Stato Patrimoniale Attivo

Voce	Esercizio 2020	%	Esercizio 2019	%	Variaz. assoluta	Variaz. %
CAPITALE CIRCOLANTE	1.734.703	73,63 %	1.892.205	77,31 %	(157.502)	(8,32) %
Liquidità immediate	104.636	4,44 %	197.949	8,09 %	(93.313)	(47,14) %
Disponibilità liquide	104.636	4,44 %	197.949	8,09 %	(93.313)	(47,14) %
Liquidità differite	1.535.067	65,15 %	1.614.256	65,95 %	(79.189)	(4,91) %
Crediti verso soci						
Crediti dell'Attivo Circolante a breve termine	1.513.009	64,22 %	1.584.855	64,75 %	(71.846)	(4,53) %
Crediti immobilizzati a breve termine						
Immobilizzazioni materiali destinate alla vendita						
Attività finanziarie						
Ratei e risconti attivi	22.058	0,94 %	29.401	1,20 %	(7.343)	(24,98) %
Rimanenze	95.000	4,03 %	80.000	3,27 %	15.000	18,75 %
IMMOBILIZZAZIONI	621.348	26,37 %	555.382	22,69 %	65.966	11,88 %
Immobilizzazioni immateriali	859	0,04 %	1.620	0,07 %	(761)	(46,98) %
Immobilizzazioni materiali	620.489	26,34 %	553.762	22,62 %	66.727	12,05 %
Immobilizzazioni finanziarie						
Crediti dell'Attivo Circolante a m/l termine						
TOTALE IMPIEGHI	2.356.051	100,00 %	2.447.587	100,00 %	(91.536)	(3,74) %

Stato Patrimoniale Passivo

Voce	Esercizio 2020	%	Esercizio 2019	%	Variaz. assolute	Variaz. %
CAPITALE DI TERZI	709.364	30,11 %	803.144	32,81 %	(93.780)	(11,68) %
Passività correnti	640.986	27,21 %	681.857	27,86 %	(40.871)	(5,99) %
Debiti a breve termine	456.888	19,39 %	490.582	20,04 %	(33.694)	(6,87) %
Ratei e risconti passivi	184.098	7,81 %	191.275	7,81 %	(7.177)	(3,75) %
Passività consolidate	68.378	2,90 %	121.287	4,96 %	(52.909)	(43,62) %
Debiti a m/l termine			56.836	2,32 %	(56.836)	(100,00) %
Fondi per rischi e oneri						
TFR	68.378	2,90 %	64.451	2,63 %	3.927	6,09 %
CAPITALE PROPRIO	1.646.687	69,89 %	1.644.443	67,19 %	2.244	0,14 %
Capitale sociale	1.580.337	67,08 %	1.580.337	64,57 %		

Voce	Esercizio 2020	%	Esercizio 2019	%	Variaz. assolute	Variaz. %
Riserve	(2)				(2)	
Utili (perdite) portati a nuovo	64.107	2,72 %	69.093	2,82 %	(4.986)	(7,22) %
Utile (perdita) dell'esercizio	2.245	0,10 %	(4.987)	(0,20) %	7.232	145,02 %
Perdita ripianata dell'esercizio						
TOTALE FONTI	2.356.051	100,00 %	2.447.587	100,00 %	(91.536)	(3,74) %

Principali indicatori della situazione patrimoniale e finanziaria

Sulla base della precedente riclassificazione, vengono calcolati i seguenti indicatori di bilancio:

INDICE	Esercizio 2020	Esercizio 2019	Variazioni %
Copertura delle immobilizzazioni			
= A) Patrimonio netto / B) Immobilizzazioni	265,02 %	296,09 %	(10,49) %
L'indice viene utilizzato per valutare l'equilibrio fra capitale proprio e investimenti fissi dell'impresa			
Indice di indebitamento			
= [TOT.PASSIVO - A) Patrimonio netto] / A) Patrimonio netto	0,43	0,49	(12,24) %
L'indice esprime il rapporto fra il capitale di terzi e il totale del capitale proprio			
Mezzi propri su capitale investito			
= A) Patrimonio netto / TOT. ATTIVO	69,89 %	67,19 %	4,02 %
L'indice misura il grado di patrimonializzazione dell'impresa e conseguentemente la sua indipendenza finanziaria da finanziamenti di terzi			
Oneri finanziari su fatturato			
= C.17) Interessi e altri oneri finanziari (quota ordinaria) / A.1) Ricavi delle vendite e delle prestazioni (quota ordinaria)	0,33 %	0,37 %	(10,81) %
L'indice esprime il rapporto tra gli oneri finanziari ed il fatturato dell'azienda			
Indice di disponibilità			
= [A) Crediti verso soci per versamenti ancora dovuti + B.III.2) Crediti (entro l'esercizio successivo) + C.I) Rimanenze + Immobilizzazioni materiali destinate alla vendita + C.II) Crediti (entro l'esercizio successivo) + C.III) Attività finanziarie che non costituiscono immobilizzazioni + C.IV) Disponibilità liquide + D) Ratei e risconti] / [D) Debiti (entro l'esercizio successivo) + E) Ratei e risconti]	270,63 %	277,51 %	(2,48) %
L'indice misura la capacità dell'azienda di far fronte ai debiti correnti con i crediti correnti Intesi in senso lato (includendo quindi il magazzino)			
Margine di struttura primario			
= [A) Patrimonio Netto - (B) Immobilizzazioni - B.III.2) Crediti (entro l'esercizio successivo)]			

INDICE	Esercizio 2020	Esercizio 2019	Variazioni %
E' costituito dalla differenza tra il Capitale Netto e le Immobilizzazioni nette. Esprime, in valore assoluto, la capacità dell'impresa di coprire con mezzi propri gli investimenti in immobilizzazioni.			
Indice di copertura primario			
= [A) Patrimonio Netto] / [B) Immobilizzazioni - B.III.2) Crediti (entro l'esercizio successivo)]			
E' costituito dal rapporto fra il Capitale Netto e le immobilizzazioni nette. Esprime, in valore relativo, la quota di immobilizzazioni coperta con mezzi propri.			
Margine di struttura secondario			
= [A) Patrimonio Netto + B) Fondi per rischi e oneri + C) Trattamento di fine rapporto di lavoro subordinato + D) Debiti (oltre l'esercizio successivo)] - [B) Immobilizzazioni - B.III.2) Crediti (entro l'esercizio successivo)]			
E' costituito dalla differenza fra il Capitale Consolidato (Capitale Netto più Debiti a lungo termine) e le immobilizzazioni. Esprime, in valore assoluto, la capacità dell'impresa di coprire con fonti consolidate gli investimenti in immobilizzazioni.			
Indice di copertura secondario			
= [A) Patrimonio Netto + B) Fondi per rischi e oneri + C) Trattamento di fine rapporto di lavoro subordinato + D) Debiti (oltre l'esercizio successivo)] / [B) Immobilizzazioni - B.III.2) Crediti (entro l'esercizio successivo)]			
E' costituito dal rapporto fra il Capitale Consolidato e le immobilizzazioni nette. Esprime, in valore relativo, la quota di immobilizzazioni coperta con fonti consolidate.			
Capitale circolante netto			
= [A) Crediti verso soci per versamenti ancora dovuti + B.III.2) Crediti (entro l'esercizio successivo) + C.I) Rimanenze + C.II) Crediti (entro l'esercizio successivo) + C.III) Attività finanziarie che non costituiscono immobilizzazioni + C.IV) Disponibilità liquide + D) Ratei e risconti] - [D) Debiti (entro l'esercizio successivo) + E) Ratei e risconti]			
E' costituito dalla differenza fra il Capitale circolante lordo e le passività correnti. Esprime in valore assoluto la capacità dell'impresa di fronteggiare gli impegni a breve con le disponibilità esistenti			
Margine di tesoreria primario			
= [A) Crediti verso soci per versamenti ancora dovuti + B.III.2) Crediti (entro l'esercizio successivo) + C.II) Crediti (entro l'esercizio successivo) + C.III) Attività finanziarie che non costituiscono immobilizzazioni + C.IV) Disponibilità liquide + D) Ratei e risconti] - [D) Debiti (entro l'esercizio successivo) + E) Ratei e risconti]			
E' costituito dalla differenza in valore assoluto fra liquidità immediate e differite e le passività correnti. Esprime la capacità dell'impresa di far fronte agli impegni correnti con le proprie liquidità			
Indice di tesoreria primario			
= [A) Crediti verso soci per versamenti ancora dovuti +	255,81 %	265,77 %	(3,75) %

INDICE	Esercizio 2020	Esercizio 2019	Variazioni %
Immobilizzazioni materiali destinate alla vendita + C.II) Crediti (entro l'esercizio successivo) + C.III) Attività finanziarie che non costituiscono immobilizzazioni + C.IV) Disponibilità liquide + D) Ratei e risconti] / [D) Debiti (entro l'esercizio successivo) + E) Ratei e risconti]			
L'indice misura la capacità dell'azienda di far fronte ai debiti correnti con le liquidità rappresentate da risorse monetarie liquide o da crediti a breve termine			

Situazione economica

Per meglio comprendere il risultato della gestione della società, si fornisce di seguito un prospetto di riclassificazione del Conto Economico.

Conto Economico

Voce	Esercizio 2020	%	Esercizio 2019	%	Variaz. assolute	Variaz. %
VALORE DELLA PRODUZIONE	2.514.112	100,00 %	2.525.188	100,00 %	(11.076)	(0,44) %
- Consumi di materie prime	321.786	12,80 %	318.230	12,60 %	3.556	1,12 %
- Spese generali	642.919	25,57 %	587.128	23,25 %	55.791	9,50 %
VALORE AGGIUNTO	1.549.407	61,63 %	1.619.830	64,15 %	(70.423)	(4,35) %
- Altri ricavi	345.503	13,74 %	359.743	14,25 %	(14.240)	(3,96) %
- Costo del personale	1.431.991	56,96 %	1.444.475	57,20 %	(12.484)	(0,86) %
- Accantonamenti						
MARGINE OPERATIVO LORDO	(228.087)	(9,07) %	(184.388)	(7,30) %	(43.699)	(23,70) %
- Ammortamenti e svalutazioni	84.101	3,35 %	79.294	3,14 %	4.807	6,06 %
RISULTATO OPERATIVO CARATTERISTICO (Margine Operativo Netto)	(312.188)	(12,42) %	(263.682)	(10,44) %	(48.506)	(18,40) %
+ Altri ricavi	345.503	13,74 %	359.743	14,25 %	(14.240)	(3,96) %
- Oneri diversi di gestione	9.560	0,38 %	61.724	2,44 %	(52.164)	(84,51) %
REDDITO ANTE GESTIONE FINANZIARIA	23.755	0,94 %	34.337	1,36 %	(10.582)	(30,82) %
+ Proventi finanziari	14		28		(14)	(50,00) %
+ Utili e perdite su cambi						
RISULTATO OPERATIVO (Margine Corrente ante oneri finanziari)	23.769	0,95 %	34.365	1,36 %	(10.596)	(30,83) %
+ Oneri finanziari	(7.048)	(0,28) %	(8.021)	(0,32) %	973	12,13 %
REDDITO ANTE RETTIFICHE DI ATTIVITA' E PASSIVITA' FINANZIARIE	16.721	0,67 %	26.344	1,04 %	(9.623)	(36,53) %
+ Rettifiche di valore di attività e passività finanziarie						
+ Quota ex area straordinaria						

Voce	Esercizio 2020	%	Esercizio 2019	%	Variaz. assolute	Variaz. %
REDDITO ANTE IMPOSTE	16.721	0,67 %	26.344	1,04 %	(9.623)	(36,53) %
- Imposte sul reddito dell'esercizio	14.476	0,58 %	31.332	1,24 %	(16.856)	(53,80) %
REDDITO NETTO	2.245	0,09 %	(4.988)	(0,20) %	7.233	145,01 %

Principali indicatori della situazione economica

Sulla base della precedente riclassificazione, vengono calcolati i seguenti indicatori di bilancio:

INDICE	Esercizio 2020	Esercizio 2019	Variazioni %
R.O.E.			
= 23) Utile (perdita) dell'esercizio / A) Patrimonio netto	0,14 %	(0,30) %	146,67 %
L'indice misura la redditività del capitale proprio investito nell'impresa			
R.O.I.			
= [A) Valore della produzione (quota ordinaria) - A.5) Altri ricavi e proventi (quota ordinaria) - B) Costi della produzione (quota ordinaria) + B.14) Oneri diversi di gestione (quota ordinaria)] / TOT. ATTIVO	(13,25) %	(10,77) %	(23,03) %
L'indice misura la redditività e l'efficienza del capitale investito rispetto all'operatività aziendale caratteristica			
R.O.S.			
= [A) Valore della produzione (quota ordinaria) - B) Costi della produzione (quota ordinaria)] / A.1) Ricavi delle vendite e delle prestazioni (quota ordinaria)	1,10 %	1,59 %	(30,82) %
L'indice misura la capacità reddituale dell'impresa di generare profitti dalle vendite ovvero il reddito operativo realizzato per ogni unità di ricavo			
R.O.A.			
= [A) Valore della produzione (quota ordinaria) - B) Costi della produzione (quota ordinaria)] / TOT. ATTIVO	1,01 %	1,40 %	(27,86) %
L'indice misura la redditività del capitale investito con riferimento al risultato ante gestione finanziaria			
E.B.I.T. NORMALIZZATO			
= [A) Valore della produzione (quota ordinaria) - B) Costi della produzione (quota ordinaria) + C.15) Proventi da partecipazioni (quota ordinaria) + C.16) Altri proventi finanziari (quota ordinaria) + C.17a) Utili e perdite su cambi (quota ordinaria) + D) Rettifiche di valore di attività finanziarie (quota ordinaria)]	23.769,00	34.365,00	(30,83) %
E' il margine reddituale che misura il risultato d'esercizio senza tener conto delle componenti straordinarie e degli oneri finanziari. Include il risultato dell'area accessoria e dell'area finanziaria, al netto degli oneri finanziari.			
E.B.I.T. INTEGRALE			
= [A) Valore della produzione - B) Costi della produzione + C.15) Proventi da partecipazioni + C.16) Altri proventi finanziari + C.17a) Utili e perdite su cambi + D) Rettifiche di valore di attività finanziarie + E) Proventi e oneri straordinari]	23.769,00	34.366,00	(30,84) %

INDICE	Esercizio 2020	Esercizio 2019	Variazioni %
E' il margine reddituale che misura il risultato d'esercizio tenendo conto del risultato dell'area accessoria, dell'area finanziaria (con esclusione degli oneri finanziari) e dell'area straordinaria.			

Informazioni ex art 2428 C.C.

Qui di seguito si vanno ad analizzare in maggiore dettaglio le informazioni così come specificatamente richieste dal disposto dell'art. 2428 del Codice Civile.

Principali rischi e incertezze a cui è esposta la società

Ai sensi e per gli effetti del primo comma dell'art. 2428 del Codice Civile si attesta che la consorzio non è esposta a particolari rischi e/o incertezze.

Le incertezze del CFAVS risiedono nella stessa natura di Azienda dell'ente, che deve continuamente garantire la qualità dei servizi erogati al fine di mantenere il livello di commesse che consente la piena attuazione del bilancio annuale di previsione.

Principali indicatori non finanziari

Ai sensi del secondo comma dell'art. 2428 del Codice Civile, si attesta che, per l'attività specifica svolta e per una migliore comprensione della situazione della società, dell'andamento e del risultato della gestione, non si ritiene rilevante l'esposizione di indicatori non finanziari.

Informativa sull'ambiente

Si attesta che il consorzio non ha intrapreso particolari politiche di impatto ambientale perché non necessarie in relazione all'attività svolta.

Informazioni sulla gestione del personale

Non si segnalano informazioni di rilievo in merito alla gestione del personale.

Attività di ricerca e sviluppo

Ai sensi e per gli effetti di quanto riportato al punto 1 del terzo comma dell'art. 2428 del codice civile, si attesta che nel corso dell'esercizio non sono state svolte attività di ricerca e sviluppo.

Rapporti con imprese controllate, collegate, controllanti e imprese sottoposte al controllo delle controllanti

Si precisa che sono stati intrattenuti rapporti con il consorzio di cui al punto 2 terzo comma dell'art. 2428 del codice civile. Nello specifico gli stessi si riferiscono a crediti per contributi e crediti commerciali ancora da incassare

Crediti verso le consociate iscritti nelle Immobilizzazioni

Si precisa che non sussiste alcun credito immobilizzato verso controllanti.

Crediti verso le consociate iscritti nell'Attivo Circolante

Tabella: '254 - Crediti verso le consociate iscritti nell'Attivo Circolante'

Debiti e finanziamenti passivi verso le consociate

Si precisa che non sussiste alcun debito di finanziamento verso controllanti.

Azioni proprie

Si precisa che non esistono azioni proprie non essendo il capitale suddiviso in azioni.

Azioni/quote della consorzio controllante

Si attesta che il consorzio non è soggetta al vincolo di controllo da parte di alcun consorzio o gruppo societario.

Evoluzione prevedibile della gestione

Ai sensi e per gli effetti di quanto indicato al punto 6) del terzo comma dell'art. 2428 del Codice Civile si segnala come, allo stato attuale, risultati arduo effettuare anticipazioni e previsioni circa l'evoluzione futura della gestione; gli attuali presupposti economici sono indicativi di uno stato di incertezza ed obbligano il consorzio all'utilizzo della massima cautela orientandosi sulla realizzazione di politiche di risparmio.

La politica di sviluppo delle filiere locali con il coordinamento del CFAVS sta portando l'ente a proporre ai comuni consorziati modelli di gestione di piccole caldaie a biomassa legnosa proveniente dalla gestione delle foreste comunali della Valle di Susa. Tale operazioni si concretizzeranno con buona probabilità già nel corso del 2021.

Uso di strumenti finanziari rilevanti per la valutazione della situazione patrimoniale e finanziaria e del risultato economico dell'esercizio

Ai sensi e per gli effetti di quanto indicato al punto 6-bis) del terzo comma dell'art. 2428 del Codice Civile, si attesta che il consorzio non ha intrapreso particolari politiche di gestione del rischio finanziario, in quanto ritenuto non rilevante nella sua manifestazione in riferimento alla nostra realtà aziendale.

Sedi secondarie

In osservanza di quanto disposto dall'art. 2428 del Codice Civile, si dà di seguito evidenza delle sedi operative secondarie della società:

Indirizzo	Località
VIA PELLOUSIERE N. 35	OULX

Conclusioni

Signori Soci, alla luce delle considerazioni svolte nei punti precedenti e di quanto esposto nella Nota Integrativa, Vi invitiamo:

- ad approvare il Bilancio dell'esercizio chiuso al 31/12/2020 unitamente alla Nota integrativa ed alla presente Relazione che lo accompagnano;
- a destinare il risultato d'esercizio in conformità con la proposta formulata nella nota integrativa.

Oulx, 19/03/2021

In originale firmato digitalmente

Per il Consiglio di Amministrazione

Massimo Garavelli, Presidente



CONSORZIO FORESTALE ALTA VALLE SUSA

Via Pellousiere 6, 10056 Oulx (To)

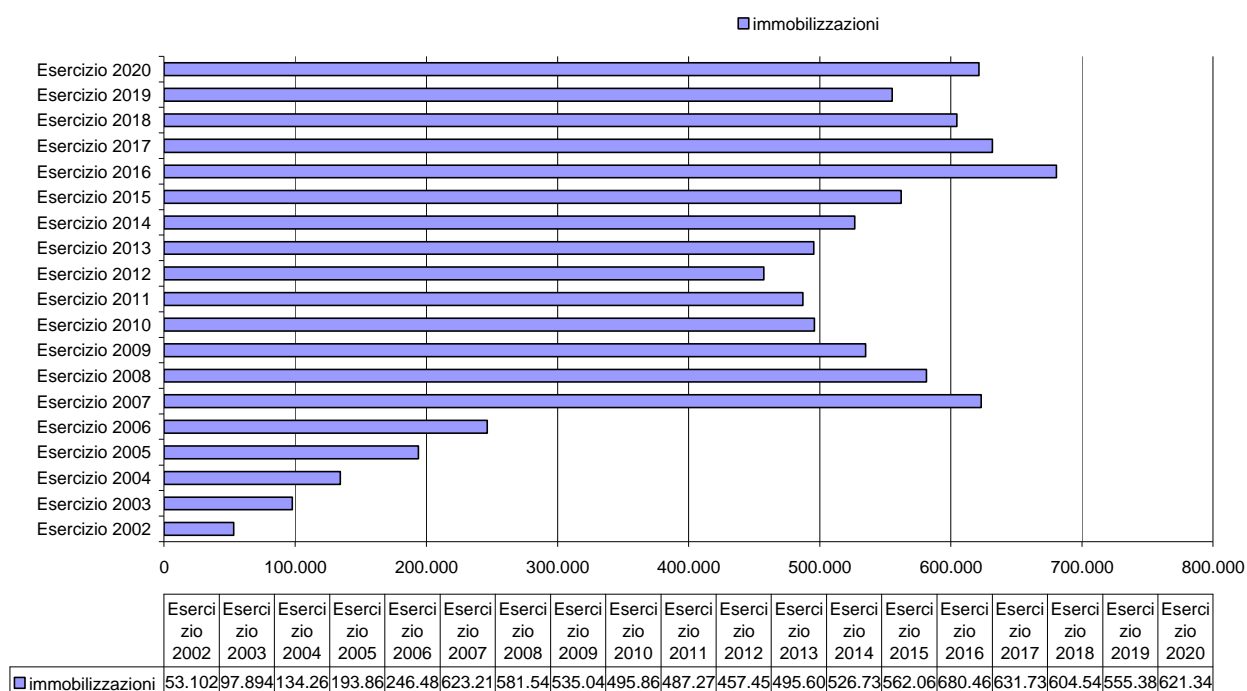
Tel. +39.0122.831079 Fax +39.0122.831282

e-mail: cfavs@postecert.it – segreteria@cfavs.it Web: www.cfavs.it

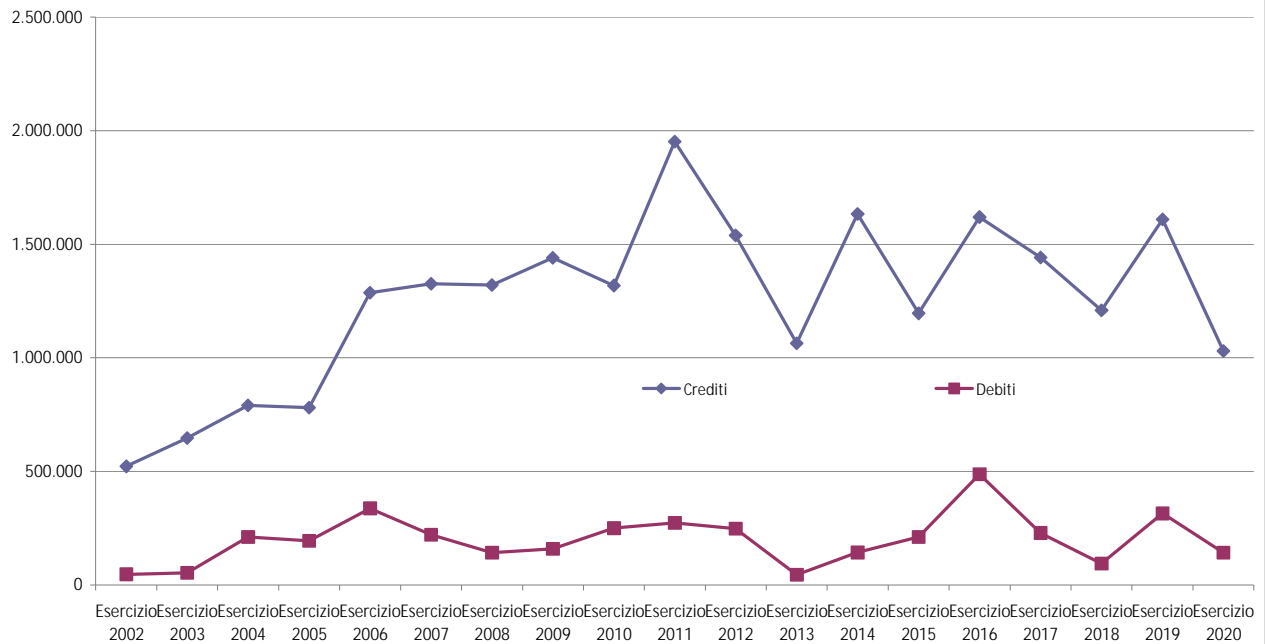
P.IVA: 03070280015 C.F. 86501390016

GRAFICI ALLEGATI AL FASCICOLO DI BILANCIO CONSUNTIVO 2020

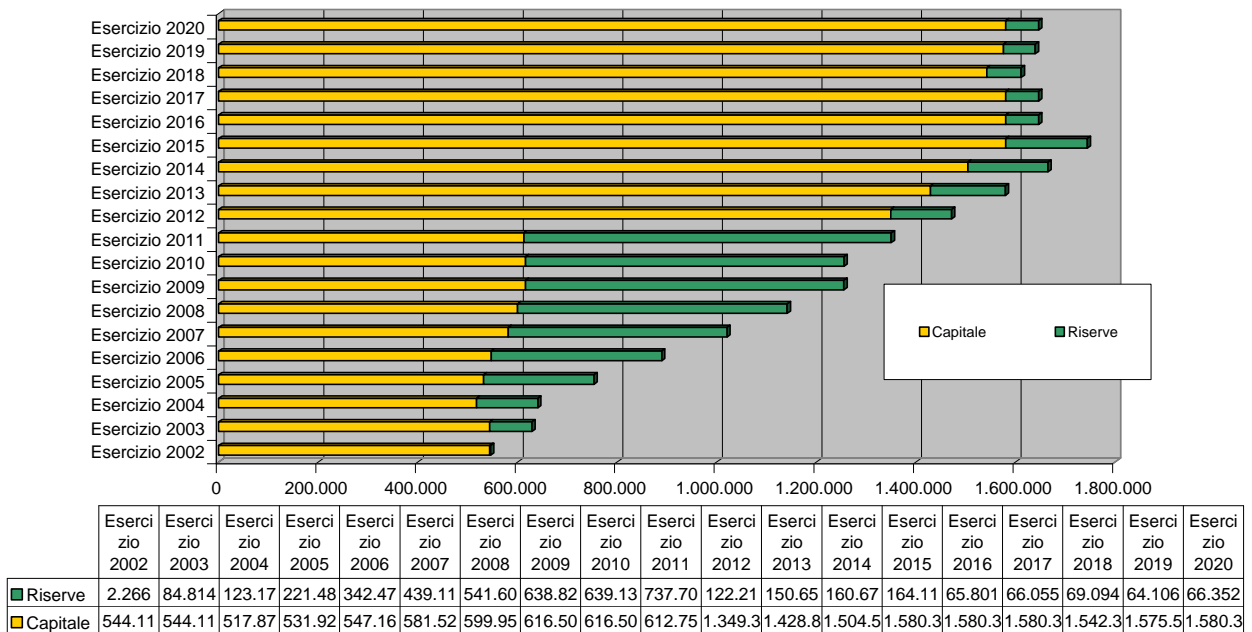
Andamento Investimenti



Confronto Crediti - Debiti commerciali



Confronto Capitale-Riserve



CONSORZIO FORESTALE ALTA VALLE SUSA

Sede Legale: VIA PELLOUSIERE N.6 - OULX (TO)

Iscritta al Registro Imprese della CCIAA DI TORINO

C.F. e numero iscrizione: 86501390016

Iscritta al R.E.A. della CCIAA DI TORINO n. 973825

Capitale Sociale sottoscritto €: 1.580.337,00 Interamente versato

Partita IVA: 03070280015

Relazione del revisore indipendente ai sensi dell'art. 14 del D.Lgs. 39/2010

All'assemblea dei soci

della CONSORZIO FORESTALE ALTA VALLE SUSA

Relazione sulla revisione legale del bilancio Abbreviato

Giudizio

Ho svolto la revisione legale dell'allegato bilancio della CONSORZIO FORESTALE ALTA VALLE SUSA, costituito dallo stato patrimoniale al 31/12/2020, dal conto economico per l'esercizio chiuso a tale data e dalla nota integrativa.

A mio giudizio, il bilancio fornisce una rappresentazione veritiera e corretta della situazione patrimoniale e finanziaria della Società al 31/12/2020 e del risultato economico per l'esercizio chiuso a tale data, in conformità alle norme italiane che ne disciplinano i criteri di redazione.

Responsabilità degli amministratori per il bilancio

Gli amministratori sono responsabili per la redazione del bilancio che fornisca una rappresentazione veritiera e corretta in conformità alle norme italiane che ne disciplinano i criteri di redazione e, nei termini previsti dalla legge, per quella parte del controllo interno dagli stessi ritenuta necessaria per consentire la redazione di un bilancio che non contenga errori significativi dovuti a frodi o a comportamenti o eventi non intenzionali.

Gli amministratori sono responsabili per la valutazione della capacità della Società di continuare ad operare come un'entità in funzionamento e, nella redazione del bilancio, per l'appropriatezza dell'utilizzo del presupposto della continuità aziendale, nonché per una adeguata informativa in materia. Gli amministratori utilizzano il presupposto della continuità aziendale nella redazione del bilancio a meno che abbiano valutato che sussistono le condizioni per la liquidazione della Società o per l'interruzione dell'attività o non abbiano alternative realistiche a tali scelte.

Responsabilità del revisore per la revisione legale del bilancio

I miei obiettivi sono l'acquisizione di una ragionevole sicurezza che il bilancio nel suo complesso non contenga errori significativi, dovuti a frodi o a comportamenti o eventi non intenzionali, e l'emissione di una relazione di

revisione che includa il mio giudizio. Per ragionevole sicurezza si intende un livello elevato di sicurezza che, tuttavia, non fornisce la garanzia che una revisione legale svolta in conformità ai principi di revisione internazionali (ISA Italia) individui sempre un errore significativo, qualora esistente. Gli errori possono derivare da frodi o da comportamenti o eventi non intenzionali e sono considerati significativi qualora ci si possa ragionevolmente attendere che essi, singolarmente o nel loro insieme, siano in grado di influenzare le decisioni economiche degli utilizzatori prese sulla base del bilancio.

Nell'ambito della revisione legale svolta in conformità ai principi di revisione internazionali (ISA Italia), ho esercitato il giudizio professionale e ho mantenuto lo scetticismo professionale per tutta la durata della revisione legale. Inoltre:

- ho identificato e valutato i rischi di errori significativi nel bilancio d'esercizio, dovuti a frodi o a comportamenti o eventi non intenzionali; ho definito e svolto procedure di revisione in risposta a tali rischi; ho acquisito elementi probativi sufficienti ed appropriati su cui basare il mio giudizio. Il rischio di non individuare un errore significativo dovuto a frodi è più elevato rispetto al rischio di non individuare un errore significativo derivante da comportamenti o eventi non intenzionali, poiché la frode può implicare l'esistenza di collusioni, falsificazioni, omissioni intenzionali, rappresentazioni fuorvianti o forzature del controllo interno;
- ho acquisito una comprensione del controllo interno rilevante ai fini della revisione legale allo scopo di definire procedure di revisione appropriate nelle circostanze e non per esprimere un giudizio sull'efficacia del controllo interno della società;
- ho valutato l'appropriatezza dei principi contabili utilizzati nonché la ragionevolezza delle stime contabili effettuate dagli amministratori, inclusa la relativa informativa;
- sono giunto ad una conclusione sull'appropriatezza dell'utilizzo da parte degli amministratori del presupposto della continuità aziendale e, in base agli elementi probativi acquisiti, sull'eventuale esistenza di una incertezza significativa riguardo a eventi o circostanze che possono far sorgere dubbi significativi sulla capacità della società di continuare ad operare come un'entità in funzionamento. In presenza di un'incertezza significativa, sono tenuto a richiamare l'attenzione nella relazione di revisione sulla relativa informativa di bilancio, ovvero, qualora tale informativa sia inadeguata, a riflettere tale circostanza nella formulazione del mio giudizio. Le mie conclusioni sono basate sugli elementi probativi acquisiti fino alla data della presente relazione. Tuttavia, eventi o circostanze successivi possono comportare che la società cessi di operare come un'entità in funzionamento;
- ho valutato la presentazione, la struttura e il contenuto del bilancio d'esercizio nel suo complesso, inclusa l'informativa, e se il bilancio d'esercizio rappresenti le operazioni e gli eventi sottostanti in modo da fornire una corretta rappresentazione.

Ho comunicato ai responsabili delle attività di governance, identificati ad un livello appropriato come richiesto dagli ISA Italia, tra gli altri aspetti, la portata e la tempistica pianificate per la revisione legale e i risultati significativi emersi, incluse le eventuali carenze significative nel controllo interno identificate nel corso della revisione legale.

Relazione su altre disposizioni di legge e regolamentari

Giudizio sulla coerenza della relazione sulla gestione con il bilancio d'esercizio

Gli amministratori del CONSORZIO FORESTALE ALTA VALLE SUSA sono responsabili per la predisposizione della relazione sulla gestione al 31 dicembre 2020, incluse la sua coerenza con il relativo bilancio d'esercizio e la sua conformità alle norme di legge.

Ho svolto le procedure indicate nel principio di revisione SA Italia n. 720B al fine di esprimere un giudizio sulla coerenza della relazione sulla gestione con il bilancio d'esercizio del CONSORZIO FORESTALE ALTA VALLE SUSA al 31 dicembre 2020 e sulla conformità della stessa alle norme di legge, nonché di rilasciare una dichiarazione su eventuali errori significativi.

A mio giudizio, la relazione sulla gestione è coerente con il bilancio del CONSORZIO FORESTALE ALTA VALLE SUSA al 31 dicembre 2020 ed è redatta in conformità alle norme di legge. Con riferimento alla dichiarazione di cui all'art. 14, comma 2, lett. e), del D.Lgs. 27 gennaio 2010, n. 39, rilasciata sulla base delle conoscenze e della comprensione dell'impresa e del relativo contesto acquisite nel corso dell'attività di revisione, non ho nulla da riportare.

Rivoli, 12 aprile 2021

In originale firmato:


Il Revisore
Ricciardi Calderaro Vincenziano

A circular official stamp is visible to the right of the signature. The text within the stamp includes "CONSORZIO FORESTALE ALTA VALLE SUSA", "RICCIARDI CALDERARO VINCENZIANO", and "REVISORE".