



CONSORZIO FORESTALE ALTA VALLE SUSA

Via Pellousiere 6, 10056 Oulx (TO)

Tel. +39.0122.831079 Fax. +39.0122.831282

E-Mail: cf.avs@tin.it Web: www.cfavs.it

P. IVA: 03070280015 C.F.: 86501390016



CONSORZIO FORESTALE ALTA VALLE SUSA BILANCIO DI ESERCIZIO ANNO 2022

Fascicolo di bilancio gestione 2022

Il Consiglio d'Amministrazione
MAGGIO 2023

Informazioni generali sull'impresa

Dati anagrafici

Denominazione: AZIENDA CONSORZIO FORESTALE AL TA VALLE
SUSA

Sede: VIA PELLOUSIERE,6 OULX TO

Capitale sociale: 1.580.337,00

Capitale sociale interamente versato: sì

Codice CCIAA: TO

Partita IVA: 03070280015

Codice fiscale: 86501390016

Numero REA: 973825

Forma giuridica: AZIENDA SPECIALE

Settore di attività prevalente (ATECO): 024000

Società in liquidazione: no

Società con socio unico: no

Società sottoposta ad altrui attività di direzione e coordinamento: no

Denominazione della società o ente che esercita l'attività di direzione e coordinamento:

Appartenenza a un gruppo: no

Denominazione della società capogruppo:

Paese della capogruppo:

Numero di iscrizione all'albo delle cooperative:

Bilancio al 31/12/2022

Stato Patrimoniale Abbreviato

	31/12/2022	31/12/2021
Attivo		
B) Immobilizzazioni		
I - Immobilizzazioni immateriali	5.585	235
II - Immobilizzazioni materiali	723.565	576.823
<i>Totale immobilizzazioni (B)</i>	<i>729.150</i>	<i>577.058</i>
C) Attivo circolante		
I - Rimanenze	109.000	131.780
II - Crediti	1.812.777	1.732.900

	31/12/2022	31/12/2021
esigibili entro l'esercizio successivo	1.798.088	1.716.297
Imposte anticipate	14.689	16.603
IV - Disponibilita' liquide	240.514	56.437
<i>Totale attivo circolante (C)</i>	<i>2.162.291</i>	<i>1.921.117</i>
D) Ratei e risconti	54.682	22.164
<i>Totale attivo</i>	<i>2.946.123</i>	<i>2.520.339</i>
Passivo		
A) Patrimonio netto		
I - Capitale	1.580.337	1.580.337
VI - Altre riserve	1	1
VIII - Utili (perdite) portati a nuovo	(23.818)	66.351
IX - Utile (perdita) dell'esercizio	1.079	(90.170)
<i>Totale patrimonio netto</i>	<i>1.557.599</i>	<i>1.556.519</i>
C) Trattamento di fine rapporto di lavoro subordinato	85.392	75.103
D) Debiti	1.250.523	646.011
esigibili entro l'esercizio successivo	897.903	646.011
esigibili oltre l'esercizio successivo	352.620	-
E) Ratei e risconti	52.609	242.706
<i>Totale passivo</i>	<i>2.946.123</i>	<i>2.520.339</i>

Conto Economico Abbreviato

	31/12/2022	31/12/2021
A) Valore della produzione		
1) ricavi delle vendite e delle prestazioni	2.572.645	2.083.480
5) altri ricavi e proventi	-	-
contributi in conto esercizio	354.222	195.543
altri	8.294	8.304
<i>Totale altri ricavi e proventi</i>	<i>362.516</i>	<i>203.847</i>
<i>Totale valore della produzione</i>	<i>2.935.161</i>	<i>2.287.327</i>
B) Costi della produzione		
6) per materie prime, sussidiarie, di consumo e di merci	454.228	331.522
7) per servizi	551.271	396.635

	31/12/2022	31/12/2021
8) per godimento di beni di terzi	231.534	173.260
9) per il personale	-	-
a) salari e stipendi	1.265.363	1.069.979
b) oneri sociali	177.539	292.559
c/d/e) trattamento di fine rapporto, trattamento di quiescenza, altri costi del personale	90.580	55.137
c) trattamento di fine rapporto	42.957	32.178
e) altri costi	47.623	22.959
<i>Totale costi per il personale</i>	<i>1.533.482</i>	<i>1.417.675</i>
10) ammortamenti e svalutazioni	-	-
a/b/c) ammortamento delle immobilizz.immateriali e materiali, altre svalutazioni delle immobilizz.	80.186	73.342
a) ammortamento delle immobilizzazioni immateriali	1.631	624
b) ammortamento delle immobilizzazioni materiali	78.555	72.718
<i>Totale ammortamenti e svalutazioni</i>	<i>80.186</i>	<i>73.342</i>
11) variazioni delle rimanenze di materie prime, sussidiarie, di consumo e merci	22.780	(36.780)
14) oneri diversi di gestione	23.858	13.412
<i>Totale costi della produzione</i>	<i>2.897.339</i>	<i>2.369.066</i>
Differenza tra valore e costi della produzione (A - B)	37.822	(81.739)
C) Proventi e oneri finanziari		
16) altri proventi finanziari	-	-
d) proventi diversi dai precedenti	-	-
altri	11	13
<i>Totale proventi diversi dai precedenti</i>	<i>11</i>	<i>13</i>
<i>Totale altri proventi finanziari</i>	<i>11</i>	<i>13</i>
17) interessi ed altri oneri finanziari	-	-
altri	8.281	2.830
<i>Totale interessi e altri oneri finanziari</i>	<i>8.281</i>	<i>2.830</i>
<i>Totale proventi e oneri finanziari (15+16-17+-17-bis)</i>	<i>(8.270)</i>	<i>(2.817)</i>
Risultato prima delle imposte (A-B+-C+-D)	29.552	(84.556)
20) imposte sul reddito dell'esercizio, correnti, differite e anticipate		
imposte correnti	26.559	22.217
imposte differite e anticipate	1.914	(16.603)
<i>Totale delle imposte sul reddito dell'esercizio, correnti, differite e anticipate</i>	<i>28.473</i>	<i>5.614</i>
21) Utile (perdita) dell'esercizio	1.079	(90.170)

Nota integrativa, parte iniziale

Signori Soci, la presente nota integrativa costituisce parte integrante del bilancio al 31/12/2022.

Il bilancio viene redatto in forma abbreviata in quanto non sono stati superati, per due esercizi consecutivi, i limiti previsti dall'art. 2435-bis del codice civile.

Il bilancio risulta conforme a quanto previsto dagli articoli 2423 e seguenti del codice civile ed ai principi contabili nazionali pubblicati dall'Organismo Italiano di Contabilità; esso rappresenta pertanto con chiarezza ed in modo veritiero e corretto la situazione patrimoniale e finanziaria della società ed il risultato economico dell'esercizio.

Il contenuto dello stato patrimoniale e del conto economico è quello previsto dagli articoli 2424 e 2425 del codice civile.

La nota integrativa, redatta ai sensi dell'art. 2427 del codice civile, contiene inoltre tutte le informazioni utili a fornire una corretta interpretazione del bilancio.

Nel presente documento verranno inoltre fornite le informazioni richieste dai numeri 3 e 4 dell'art. 2428 c.c., in quanto, come consentito dall'art. 2435-bis del codice civile, non è stata redatta la relazione sulla gestione.

Redazione del bilancio

Le informazioni contenute nel presente documento sono presentate secondo l'ordine in cui le relative voci sono indicate nello stato patrimoniale e nel conto economico.

In riferimento a quanto indicato nella parte introduttiva della presente nota integrativa, si attesta che, ai sensi dell'art. 2423, 3° comma del codice civile, qualora le informazioni richieste da specifiche disposizioni di legge non siano sufficienti a dare una rappresentazione veritiera e corretta della situazione aziendale vengono fornite le informazioni complementari ritenute necessarie allo scopo.

Non si sono verificati casi eccezionali che abbiano reso necessario il ricorso a deroghe di cui all'art. 2423, commi 4 e 5 e all'art. 2423-bis comma 2 codice civile.

Il risultato economico dell'esercizio 2022 riporta un risultato positivo di €1.079,00

Il bilancio d'esercizio, così come la presente nota integrativa, sono stati redatti in unità di euro.

Principi di redazione del bilancio

La valutazione delle voci di bilancio è avvenuta nel rispetto del principio della prudenza, della rilevanza e nella prospettiva di continuazione dell'attività. Ai sensi dell'art. 2423-bis c.1 punto 1-bis C.C., la rilevazione e la presentazione delle voci è effettuata tenendo conto della sostanza dell'operazione o del contratto. Nella redazione del bilancio d'esercizio gli oneri e i proventi sono stati iscritti secondo il principio di competenza indipendentemente dal momento della loro manifestazione numeraria e sono stati indicati esclusivamente gli utili realizzati alla data di chiusura dell'esercizio. Si è peraltro tenuto conto dei rischi e delle perdite di competenza dell'esercizio, anche se conosciuti dopo la chiusura di questo.

Struttura e contenuto del Prospetto di Bilancio

Lo stato patrimoniale, il conto economico e le informazioni di natura contabile contenute nella presente nota integrativa sono conformi alle scritture contabili, da cui sono stati direttamente desunti.

Nell'esposizione dello stato patrimoniale e del conto economico non sono stati effettuati raggruppamenti delle voci precedute da numeri arabi, come invece facoltativamente previsto dall'art. 2423 ter del c.c.

Ai sensi dell'art. 2423 ter del codice civile, si precisa che tutte le voci di bilancio sono risultate comparabili con l'esercizio precedente; non vi è stata pertanto necessità di adattare alcuna voce dell'esercizio precedente.

Ai sensi dell'art. 2424 del codice civile si conferma che non esistono elementi dell'attivo o del passivo che ricadano sotto più voci del prospetto di bilancio.

Criteri di valutazione

I criteri applicati nella valutazione delle voci di bilancio e nelle rettifiche di valore sono conformi alle disposizioni del codice civile e alle indicazioni contenute nei principi contabili emanati dall'Organismo Italiano di Contabilità. Gli stessi inoltre non sono variati rispetto all'esercizio precedente.

Ai sensi dell'articolo 2427 c. 1 n. 1 del c.c. si illustrano i più significativi criteri di valutazione adottati nel rispetto delle disposizioni contenute all'art.2426 del codice civile, con particolare riferimento a quelle voci di bilancio per le quali il legislatore ammette diversi criteri di valutazione e di rettifica o per le quali non sono previsti specifici criteri.

Altre informazioni

Valutazione poste in valuta

La società, alla data di chiusura dell'esercizio, non detiene crediti o debiti in valuta estera.

Operazioni con obbligo di retrocessione a termine

La società, ai sensi dell'art.2427 n. 6-ter, attesta che nel corso dell'esercizio non ha posto in essere alcuna operazione soggetta all'obbligo di retrocessione a termine.

Nota integrativa, attivo

I valori iscritti nell'attivo dello stato patrimoniale sono stati valutati secondo quanto previsto dall'articolo 2426 del codice civile e in conformità ai principi contabili nazionali. Nelle sezioni relative alle singole poste sono indicati i criteri applicati nello specifico.

Immobilizzazioni

Immobilizzazioni immateriali

Le immobilizzazioni immateriali, ricorrendo i presupposti previsti dai principi contabili, sono iscritte nell'attivo di stato patrimoniale al costo di acquisto e/o di produzione e vengono ammortizzate in quote costanti in funzione della loro utilità futura.

Il valore delle immobilizzazioni è esposto al netto dei fondi di ammortamento e delle svalutazioni.

L'ammortamento è stato operato in conformità al seguente piano prestabilito, che si ritiene assicuri una corretta ripartizione del costo sostenuto lungo la vita utile delle immobilizzazioni in oggetto:

Voci immobilizzazioni immateriali	Periodo
Concessioni, licenze, marchi e diritti simili	5 anni
Altre immobilizzazioni immateriali	5 anni

Le eventuali alienazioni di beni immateriali avvenute nel corso dell'esercizio hanno comportato l'eliminazione del loro valore residuo.

Il criterio di ammortamento delle immobilizzazioni immateriali è stato applicato con sistematicità ed in ogni esercizio, in relazione alla residua possibilità di utilizzazione economica di ogni singolo bene o spesa.

Ai sensi e per gli effetti dell'art.10 della legge 19 marzo 1983, n. 72, e così come anche richiamato dalle successive leggi di rivalutazione monetaria, si precisa che per i beni immateriali tuttora esistenti in patrimonio non è stata mai eseguita alcuna rivalutazione monetaria.

Si evidenzia che su tali oneri immobilizzati non è stato necessario operare svalutazioni ex art. 2426 comma 1 n. 3 del codice civile in quanto, come previsto dal principio contabile OIC 9, non sono stati riscontrati indicatori di potenziali perdite durevoli di valore delle immobilizzazioni immateriali.

Immobilizzazioni materiali

I cespiti appartenenti alla categoria delle immobilizzazioni materiali, rilevati alla data in cui avviene il trasferimento dei rischi e dei benefici connessi al bene acquisito, sono iscritti in bilancio al costo di acquisto, aumentato degli eventuali oneri accessori sostenuti fino al momento in cui i beni sono pronti all'uso e comunque nel limite del loro valore recuperabile.

Il valore contabile dei beni, raggruppati in classi omogenee per natura ed anno di acquisizione, viene ripartito tra gli esercizi nel corso dei quali gli stessi verranno presumibilmente utilizzati. Tale procedura è attuata mediante lo stanziamento sistematico a conto economico di quote di ammortamento corrispondenti a piani prestabiliti, definiti al momento in cui il bene è disponibile e pronto all'uso, con riferimento alla presunta residua possibilità di utilizzo dei beni stessi. Detti piani, oggetto di verifica annuale, sono formati con riferimento al valore lordo dei beni e supponendo pari a zero il valore di realizzo al termine del processo.

L'ammortamento delle immobilizzazioni materiali, il cui utilizzo è limitato nel tempo, è stato operato in conformità al seguente piano prestabilito:

Voci immobilizzazioni materiali	Aliquote %
Fabbricati	3%
Impianti e macchinari	20%
Attrezzature industriali e commerciali	15%
Altri beni	20%

Le eventuali dismissioni di cespiti (cessioni, rottamazioni, ecc.) avvenute nel corso dell'esercizio hanno comportato l'eliminazione del loro valore residuo. L'eventuale differenza tra valore contabile e valore di dismissione è stato rilevato a conto economico.

Per le immobilizzazioni acquisite nel corso dell'esercizio le suddette aliquote sono state ridotte alla metà in quanto la quota di ammortamento così ottenuta non si discosta significativamente dalla quota calcolata a partire dal momento in cui il cespite è disponibile e pronto all'uso.

I criteri di ammortamento delle immobilizzazioni materiali non sono variati rispetto a quelli applicati nell'esercizio precedente.

Ai sensi e per gli effetti dell'art.10 della legge 19 Marzo 1983, n.72, così come anche richiamato dalle successive leggi di rivalutazione monetaria, si precisa che per i beni materiali tuttora esistenti in patrimonio non è stata mai eseguita alcuna rivalutazione monetaria.

Si evidenzia che non è stato necessario operare svalutazioni ex art. 2426 comma 1 n. 3 del codice civile in quanto, come previsto dal principio contabile OIC 9, non sono stati riscontrati indicatori di potenziali perdite durevoli di valore delle immobilizzazioni materiali.

Terreni e fabbricati

Con particolare riferimento agli immobili sociali costituiti da abitazioni e/o da terreni, si precisa che gli stessi non sono stati assoggettati ad ammortamento, dal momento che tali cespiti non subiscono significative riduzioni di valore per effetto dell'uso. Eventuali riduzioni di valore risultano infatti compensate dalle manutenzioni conservative di cui sono oggetto.

In continuità con le valutazioni effettuate nei bilanci dei precedenti esercizi non si è provveduto a scorporare il valore del terreno sul quale insiste il fabbricato in quanto l'unità immobiliare di proprietà è in un fabbricato condominiale e la quota riferibile alla stessa non è rilevante.

I terreni, non esaurendo nel tempo la loro utilità, non sono stati ammortizzati.

Movimenti delle immobilizzazioni

Nel presente paragrafo della nota integrativa si analizzano i movimenti riguardanti le immobilizzazioni immateriali, materiali e finanziarie.

Per ciascuna voce delle immobilizzazioni è stato specificato:

- il costo storico;
- le precedenti rivalutazioni, svalutazioni ed ammortamenti delle immobilizzazioni esistenti all'inizio dell'esercizio;
- le acquisizioni, gli spostamenti da una voce ad un'altra, le alienazioni e le eliminazioni avvenute nell'esercizio;
- le rivalutazioni, le svalutazioni e gli ammortamenti effettuati nell'esercizio;
- la consistenza finale dell'immobilizzazione.

	Immobilizzazioni immateriali	Immobilizzazioni materiali	Totale immobilizzazioni
Valore di inizio esercizio			
Costo	94.513	1.461.836	1.556.349
Ammortamenti (Fondo ammortamento)	94.278	885.014	979.292
Valore di bilancio	235	576.822	577.057
Variazioni nell'esercizio			
Incrementi per acquisizione	12.071	388.759	400.830
Decrementi per alienazioni e dismissioni (del valore di bilancio)	5.091	163.462	168.553
Ammortamento dell'esercizio	1.631	78.555	80.186
Totale variazioni	5.349	146.742	152.091
Valore di fine esercizio			
Costo	101.494	1.687.132	1.788.626
Ammortamenti (Fondo ammortamento)	95.909	963.569	1.059.478
Valore di bilancio	5.585	723.563	729.148

Operazioni di locazione finanziaria

La società alla data di chiusura dell'esercizio non ha in corso alcun contratto di leasing finanziario.

Attivo circolante

Gli elementi dell'attivo circolante sono valutati secondo quanto previsto dai numeri da 8 a 11-bis dell'articolo 2426 del codice civile. I criteri utilizzati sono indicati nei paragrafi delle rispettive voci di bilancio.

Rimanenze

Materie prime, sussidiarie e di consumo

Il costo delle rimanenze di materie prime, sussidiarie e di consumo che presentano caratteristiche eterogenee e non sono tra loro scambiabili è stato calcolato a costi specifici, ovvero attribuendo ai singoli beni i costi specificatamente sostenuti per gli stessi. Il valore così determinato è stato opportunamente confrontato, come esplicitamente richiesto dall'art. 2426 n. 9 del codice civile, con il valore di realizzazione desumibile dall'andamento del mercato.

Dal confronto tra costo di acquisto/di produzione e valore di realizzazione desumibile dal mercato non sono emersi, per nessuno dei beni in magazzino, i presupposti per la valutazione in base al minore valore di mercato.

Crediti iscritti nell'attivo circolante

I crediti iscritti nell'attivo circolante sono stati valutati al presumibile valore di realizzo avvalendosi della facoltà concessa dall'art. 2435-bis c.c.

Peraltro si specifica che, in base alle disposizioni dell'articolo 12 comma 2 del d. lgs. 139/2015, la società non ha applicato il criterio del costo ammortizzato ai crediti iscritti nell'attivo circolante iscritti nel bilancio dell'esercizio chiuso prima del 1° gennaio 2016.

Disponibilità liquide

Le disponibilità liquide sono valutate con i seguenti criteri:

- denaro, al valore nominale;
- depositi bancari e assegni in cassa, al presumibile valore di realizzo. Nel caso specifico, il valore di realizzo coincide con il valore nominale.

	Valore di inizio esercizio	Variazioni nell'esercizio	Valore di fine esercizio
depositi bancari e postali	56.217	181.351	237.568
danaro e valori in cassa	219	492	711
Totale	56.436	181.843	238.279
	-	-	-

Ratei e risconti attivi

I ratei e risconti sono stati calcolati sulla base del principio della competenza, mediante la ripartizione dei ricavi e/o costi comuni a più esercizi.

Nel seguente prospetto e' illustrata la composizione delle voci di cui in oggetto, in quanto risultanti iscritte in bilancio.

Descrizione	Dettaglio	Importo esercizio corrente
RATEI E RISCONTI		
	Ratei attivi	32.159
	Risconti attivi	22.523
	Totale	54.682

I risconti sono stati calcolati secondo il criterio del “tempo economico” dal momento che le prestazioni contrattuali ricevute non hanno un contenuto economico costante nel tempo e quindi la ripartizione del costo (e dunque l’attribuzione all’esercizio in corso della quota parte di competenza) è effettuata in rapporto alle condizioni di svolgimento della gestione come precisato nel principio contabile OIC 18.

I ratei sono stati calcolati secondo il criterio del “tempo economico” dal momento che le prestazioni contrattuali rese non hanno un contenuto economico costante nel tempo e quindi la ripartizione del provento (e dunque l’attribuzione all’esercizio in corso della quota parte di competenza) è effettuata in rapporto alle condizioni di svolgimento della gestione come precisato nel principio contabile OIC 18.

Oneri finanziari capitalizzati

Tutti gli interessi e gli altri oneri finanziari sono stati interamente spesi nell'esercizio. Ai fini dell’art. 2427, c. 1, n. 8 del codice civile si attesta quindi che non sussistono capitalizzazioni di oneri finanziari.

Nota integrativa, passivo e patrimonio netto

Le poste del patrimonio netto e del passivo dello stato patrimoniale sono state iscritte in conformità ai principi contabili nazionali; nelle sezioni relative alle singole poste sono indicati i criteri applicati nello specifico.

Patrimonio netto

Le voci sono esposte in bilancio al loro valore contabile secondo le indicazioni contenute nel principio contabile OIC 28.

Disponibilità e utilizzo del patrimonio netto

Nei seguenti prospetti sono analiticamente indicate le voci di patrimonio netto, con specificazione della loro origine, possibilità di utilizzazione e distribuibilità, nonché della loro avvenuta utilizzazione nei precedenti tre esercizi.

	Capitale	Altre riserve	Utili (perdite) portati a nuovo	Utile (perdita) dell'esercizio	Totale
Saldo iniziale al 01/01/2020	1.580.337	-	69.093	4.987-	1.644.443
<i>Destinazione del risultato dell'esercizio:</i>					
- Attribuzione di dividendi	-	-	-	-	-
- Altre destinazioni	-	-	-	-	-
<i>Altre variazioni:</i>					
- Copertura perdite	-	2-	4.986-	4.987	1-
- Operazioni sul capitale	-	-	-	-	-
- Distribuzione ai soci	-	-	-	-	-
- Altre variazioni	-	-	-	-	-
Risultato dell'esercizio 2020	-	-	-	2.245	2.245

	Capitale	Altre riserve	Utili (perdite) portati a nuovo	Utile (perdita) dell'esercizio	Totale
Saldo finale al 31/12/2020	1.580.337	2-	64.107	2.245	1.646.687
Saldo iniziale al 01/01/2021	1.580.337	2-	64.107	2.245	1.646.687
<i>Destinazione del risultato dell'esercizio:</i>					
- Attribuzione di dividendi	-	-	-	-	-
- Altre destinazioni	-	-	2.245	2.245-	-
<i>Altre variazioni:</i>					
- Copertura perdite	-	-	-	-	-
- Operazioni sul capitale	-	-	-	-	-
- Distribuzione ai soci	-	-	-	-	-
- Altre variazioni	-	2	1-	-	1
Risultato dell'esercizio 2021	-	-	-	90.170-	90.170-
Saldo finale al 31/12/2021	1.580.337	-	66.351	90.170-	1.556.518
Saldo iniziale al 01/01/2022	1.580.337	-	66.351	90.170-	1.556.518
<i>Destinazione del risultato dell'esercizio:</i>					
- Attribuzione di dividendi	-	-	-	-	-
- Altre destinazioni	-	-	66.351-	-	66.351-
<i>Altre variazioni:</i>					
- Copertura perdite	-	-	66.351	90.170	156.521
- Operazioni sul capitale	-	-	-	-	-
- Distribuzione ai soci	-	-	-	-	-
- Altre variazioni	-	-	90.169-	-	90.169-
Risultato dell'esercizio 2022	-	1	-	1.079	1.080
Saldo finale al 31/12/2022	1.580.337	1	23.818-	1.079	1.557.599

Descrizione	Tipo riserva	Possibilità di utilizzo	Quota disponibile	Quota distribuibile	Quota non distribuibile
<i>Capitale</i>					
	Capitale	A;B	1.580.337	-	-
<i>Totale</i>			1.580.337	-	-
<i>Altre riserve</i>					

Descrizione	Tipo riserva	Possibilità di utilizzo	Quota disponibile	Quota distribuibile	Quota non distribuibile
	Capitale	A;B;C	1	-	-
<i>Totale</i>			1	-	-
<i>Utili (perdite) portati a nuovo</i>					
	Capitale	A;B;C	23.818-	-	-
<i>Totale</i>			23.818-	-	-
<i>Totale Composizione voci PN</i>			1.556.520	-	-
LEGENDA: "A" aumento di capitale; "B" copertura perdite; "C" distribuzione soci; "D" per altri vincoli statutarî; "E" altro					

Nella precedente tabella vengono fornite per ciascuna voce le possibilità di utilizzazione come di seguito indicato:

- A: per aumento di capitale
- B: per copertura perdite
- C: per distribuzione ai soci

Trattamento di fine rapporto di lavoro subordinato

Il TFR è stato calcolato conformemente a quanto previsto dall'art. 2120 del codice civile, tenuto conto delle disposizioni legislative e delle specificità dei contratti e delle categorie professionali, e comprende le quote annue maturate e le rivalutazioni effettuate sulla base dei coefficienti ISTAT.

L'ammontare del fondo è rilevato al netto degli acconti erogati e delle quote utilizzate per le cessazioni del rapporto di lavoro intervenute nel corso dell'esercizio e rappresenta il debito certo nei confronti dei lavoratori dipendenti alla data di chiusura del bilancio.

	Valore di inizio esercizio	Variazioni nell'esercizio - Accantonamento	Variazioni nell'esercizio - Utilizzo	Variazioni nell'esercizio - Totale	Differenza di quadratura	Valore di fine esercizio
TRATTAMENTO DI FINE RAPPORTO DI LAVORO SUBORDINATO	75.102	11.030	741	10.289	1	85.391
Totale	75.102	11.030	741	10.289	-	85.391

Debiti

I debiti sono stati esposti in bilancio al valore nominale, avvalendosi della facoltà concessa dall'art. 2435-bis c.c.

Pertanto si specifica che, in base alle disposizioni dell'articolo 12 comma 2 del d. lgs. 139/2015, la società non ha applicato il criterio del costo ammortizzato ai debiti iscritti nel bilancio dell'esercizio chiuso prima del 1° gennaio 2016.

Variazioni e scadenza dei debiti

Debiti verso banche

Non si fornisce il dettaglio dei debiti verso banche perché non rilevante.

Debiti assistiti da garanzie reali su beni sociali

Nel seguente prospetto sono indicati i debiti di durata superiore a cinque anni e i debiti assistiti da garanzie reali su beni sociali, con specifica indicazione della natura delle garanzie.

Descrizione	Debiti non assistiti da garanzie reali	Totale
DEBITI	1.250.523	1.250.523

Finanziamenti effettuati da soci della società

La società non ha ricevuto alcun finanziamento da parte dei soci.

Ratei e risconti passivi

I ratei e risconti sono stati calcolati sulla base del principio della competenza, mediante la ripartizione dei costi e/o ricavi comuni a più esercizi.

Nel seguente prospetto e' illustrata la composizione delle voci di cui in oggetto, in quanto risultanti iscritte in bilancio.

Descrizione	Dettaglio	Importo esercizio corrente
<i>RATEI E RISCONTI</i>		
	Ratei passivi	11.880
	Risconti passivi	40.729
	Totale	52.609

I risconti sono stati calcolati secondo il criterio del “tempo economico” dal momento che le prestazioni contrattuali rese non hanno un contenuto economico costante nel tempo e quindi la ripartizione del provento (e dunque l’attribuzione all’esercizio in corso della quota parte di competenza) è effettuata in rapporto alle condizioni di svolgimento della gestione come precisato nel principio contabile OIC 18.

I ratei sono stati calcolati secondo il criterio del “tempo economico” dal momento che le prestazioni contrattuali ricevute non hanno un contenuto economico costante nel tempo e quindi la ripartizione del costo (e dunque l’attribuzione all’esercizio in corso della quota parte di competenza) è effettuata in rapporto alle condizioni di svolgimento della gestione come precisato nel principio contabile OIC 18.

Nota integrativa, conto economico

Il conto economico evidenzia il risultato economico dell’esercizio.

Esso fornisce una rappresentazione delle operazioni di gestione, mediante una sintesi dei componenti positivi e negativi di reddito che hanno contribuito a determinare il risultato economico. I componenti positivi e negativi di reddito, iscritti in

bilancio secondo quanto previsto dall'articolo 2425-bis del codice civile, sono distinti secondo l'appartenenza alle varie gestioni: caratteristica, accessoria e finanziaria.

L'attività caratteristica identifica i componenti di reddito generati da operazioni che si manifestano in via continuativa e nel settore rilevante per lo svolgimento della gestione, che identificano e qualificano la parte peculiare e distintiva dell'attività economica svolta dalla società, per la quale la stessa è finalizzata.

L'attività finanziaria è costituita da operazioni che generano proventi e oneri di natura finanziaria.

In via residuale, l'attività accessoria è costituita dalle operazioni che generano componenti di reddito che fanno parte dell'attività ordinaria ma non rientrano nell'attività caratteristica e finanziaria.

Valore della produzione

I ricavi sono iscritti in bilancio per competenza, al netto dei resi, abbuoni, sconti e premi, nonché delle imposte direttamente connesse agli stessi.

Per quanto concerne la cessione di beni, i relativi ricavi sono iscritti quando si è verificato il passaggio sostanziale e non formale del titolo di proprietà assumendo quale parametro di riferimento, per il passaggio sostanziale, il trasferimento dei rischi e benefici.

I ricavi derivanti dalle prestazioni di servizi sono iscritti quando il servizio è reso, ovvero quando la prestazione è stata effettuata; nel particolare caso delle prestazioni di servizi continuative i relativi ricavi sono iscritti per la quota maturata.

I contributi in conto esercizio, rilevati per competenza nell'esercizio in cui è sorto con certezza il diritto alla percezione, sono indicati nell'apposita voce A5 in quanto integrativi dei ricavi della gestione caratteristica e/o a riduzione dei costi ed oneri della gestione caratteristica.

Costi della produzione

I costi ed oneri sono imputati per competenza e secondo natura, al netto dei resi, abbuoni, sconti e premi, nel rispetto del principio di correlazione con i ricavi, ed iscritti nelle rispettive voci secondo quanto previsto dal principio contabile OIC 12. Per quanto riguarda gli acquisti di beni, i relativi costi sono iscritti quando si è verificato il passaggio sostanziale e non formale del titolo di proprietà assumendo quale parametro di riferimento, per il passaggio sostanziale, il trasferimento dei rischi e benefici. Nel caso di acquisto di servizi, i relativi costi sono iscritti quando il servizio è stato ricevuto, ovvero quando la prestazione si è conclusa, mentre, in presenza di prestazioni di servizi continuative, i relativi costi sono iscritti per la quota maturata.

Proventi e oneri finanziari

I proventi e gli oneri finanziari sono iscritti per competenza in relazione alla quota maturata nell'esercizio.

Importo e natura dei singoli elementi di ricavo/costo di entità o incidenza eccezionali

Nel corso del presente esercizio non sono stati rilevati ricavi o altri componenti positivi derivanti da eventi di entità o incidenza eccezionali.

Nel corso del presente esercizio non sono stati rilevati costi derivanti da eventi di entità o incidenza eccezionali.

Imposte sul reddito d'esercizio, correnti, differite e anticipate

Nel Conto economico è stato effettuato lo stanziamento per le imposte differite attive o passive, in quanto si ritiene che le differenze temporanee tra onere fiscale teorico ed onere fiscale effettivo siano di importo rilevante rispetto al reddito imponibile complessivo.

La società ha provveduto allo stanziamento delle imposte dell'esercizio sulla base dell'applicazione delle norme tributarie vigenti. Le imposte di competenza dell'esercizio sono rappresentate dalle imposte correnti così come risultanti dalle

dichiarazioni fiscali; dalle imposte differite e dalle imposte anticipate, relative a componenti di reddito positivi o negativi rispettivamente soggetti ad imposizione o a deduzione in esercizi diversi rispetto a quelli di contabilizzazione civilistica.

Nei seguenti prospetti sono analiticamente indicate:

- la descrizione delle differenze temporanee che hanno comportato la rilevazione di imposte differite e anticipate, specificando l'aliquota applicata e le variazioni rispetto all'esercizio precedente, gli importi accreditati o addebitati a conto economico oppure a patrimonio netto;
- l'ammontare delle imposte anticipate contabilizzato in bilancio attinenti a perdite dell'esercizio e le motivazioni dell'iscrizione; l'ammontare non ancora contabilizzato e le motivazioni della mancata iscrizione;
- le voci escluse dal computo e le relative motivazioni.

Le imposte anticipate e differite sono state calcolate utilizzando rispettivamente le seguenti aliquote:

Aliquote	Es. n+1	Es. n+2	Es. n+3	Es. n+4	Oltre
IRES	24%	24%	24%	24%	24%

Inoltre, conformemente a quanto previsto dal Principio Contabile OIC n. 25, viene riportato il dettaglio della riconciliazione tra l'onere fiscale risultante dal Bilancio e l'onere fiscale teorico

	IRES	IRAP
Risultato prima delle imposte	29.552	
Aliquota teorica (%)	24,00	
Imposta IRES	7.092	
Saldo valori contabili IRAP		1.571.503
Aliquota teorica (%)		3,90
Imposta IRAP		61.289
Differenze temporanee imponibili		
- Incrementi	-	-
- Storno per utilizzo	-	-
- Escluse	-	-
<i>Totale differenze temporanee imponibili</i>	-	-
Differenze temporanee deducibili		
- Incrementi	-	-
- Storno per utilizzo	-	-
- Escluse	-	-
<i>Totale differenze temporanee deducibili</i>	-	-
<i>Var.ni permanenti in aumento</i>	38.121	-
<i>Var.ni permanenti in diminuzione</i>	29.933	6.973
Totale imponibile	37.740	1.564.530
Utilizzo perdite esercizi precedenti	30.193	

	IRES	IRAP
Altre variazioni IRES	-	
Valore imponibile minimo	-	-
Deduzione ACE/Start-up/Erogaz.terzo settore	7.548	
<i>Altre deduzioni rilevanti IRAP</i>		<i>883.537</i>
Totale imponibile fiscale	1-	680.993
Totale imposte correnti reddito imponibile	-	26.559
Detrazioni / I rata acconto figurativo (solo IRAP)	-	-
Imposta netta	-	26.559
Aliquota effettiva (%)	-	1,69

Nota integrativa, altre informazioni

Di seguito vengono riportate le altre informazioni richieste dal codice civile.

Si fa presente che l'articolo 1, comma 125, terzo periodo, legge 124/2017 stabilisce che, a partire dal bilancio relativo all'esercizio 2018, "le imprese che ricevono sovvenzioni, contributi, incarichi retribuiti e comunque vantaggi economici di qualunque genere dalle pubbliche amministrazioni e dai soggetti di cui al primo periodo sono tenute a pubblicare tali importi nella nota integrativa del bilancio di esercizio".

Qui di seguito schematicamente si evidenziano i contributi incassati nell'esercizio.

Ente erogante / tipologia contributo

Importo

BARDONECCHIA - Stanziamento quota consortile in c/c esercizio anno 2022	10.908,68
CESANA - Stanziamento quota consortile in c/c esercizio anno 2022	7.205,54
CHIOMONTE - Stanziamento quota consortile in c/c esercizio anno 2022	4.853,94
CLAVIERE - Stanziamento quota consortile in c/c esercizio anno 2022	3.307,68
EXILLES - Stanziamento quota consortile in c/c esercizio anno 2022	4.594,85
GIAGLIONE - Stanziamento quota consortile in c/c esercizio anno 2022	4.406,96
GRAVERE - Stanziamento quota consortile in c/c esercizio anno 2022	4.119,83
OULX - Stanziamento quota consortile in c/c esercizio anno 2022	9.260,90
SALBERTRAND - Stanziamento quota consortile in c/c esercizio anno 2022	4.756,97
SAUZE DI CESANA - Stanziamento quota consortile in c/c esercizio anno 2022	5.117,59
SAUZE D'OULX - Stanziamento quota consortile in c/c esercizio anno 2022	4.736,51
SESTRIERE - Stanziamento quota consortile in c/c esercizio anno 2022	4.670,61
MEANA - Stanziamento quota consortile in c/c esercizio anno 2022	4.819,10

MONCENISIO - Stanziamento quota consortile in c/c esercizio anno 2022	3.000,86
FON.COOP - quota contributo competenza 2022 al netto della spesa sostenuta per pog. Profess incaricato Dott. Quarello 3213	10.695,00
REGIONE PIEMONTE - ARPEA FONDO FEAGA E FEARS PSR 2014-2020 Operazione 12.2.1. Compensazione del mancato reddito aree forestali siti Nautra 2000 - Campagna 2022 - Imputazione quota anno 2022	112.999,12
REGIONE PIEMONTE - PSR 2014/2020 progetto PITEM - quota di competenza anno 2022	73.920,00
REGIONE PIEMONTE - PSR 2014/2020 progetto PREFEU - quota di competenza anno 2022	40.000,00
REGIONE PIEMONTE - PSR 2014/2020 Misura 12.2.1 campagna 2022 - saldo contributo annualità 2022 a seguito istruttoria	31.871,55
Contributo c/impianti Industria 4,0 Legge 178/2020	6.972,70
Contributo c/interessi su Legge Sabatini - Scortecciatrice	2.003,70
Totale contributi ricevuti esercizio 2022	354.222,09

Dati sull'occupazione

Nel seguente prospetto è indicato il numero medio dei dipendenti, ripartito per categoria e calcolato considerando la media giornaliera.

	Dirigenti	Impiegati	Operai	Totale dipendenti
Numero medio	1	17	17	35

Compensi, anticipazioni e crediti concessi ad amministratori e sindaci e impegni assunti per loro conto

La società non ha deliberato compensi, né esistono anticipazioni e crediti, a favore dell'organo amministrativo. Inoltre la stessa non ha assunto impegni per conto di tale organo per effetto di garanzie di qualsiasi tipo prestate.

Impegni, garanzie e passività potenziali non risultanti dallo stato patrimoniale

Non esistono impegni, garanzie o passività potenziali non risultanti dallo stato patrimoniale.

Informazioni sulle operazioni con parti correlate

Ai fini di quanto disposto dalla normativa vigente, nel corso dell'esercizio non sono state effettuate operazioni con parti correlate.

Informazioni sugli accordi non risultanti dallo stato patrimoniale

Nel corso dell'esercizio non è stato posto in essere alcun accordo non risultante dallo stato patrimoniale.

Imprese che redigono il bilancio consolidato dell'insieme più piccolo di imprese di cui si fa parte in quanto impresa controllata

Non esiste la fattispecie di cui all'art. 2427 n. 22-sexies del codice civile.

Informazioni relative agli strumenti finanziari derivati ex art. 2427-bis del Codice Civile

Si attesta che non è stato sottoscritto alcun strumento finanziario derivato.

Prospetto riepilogativo del bilancio della società che esercita l'attività di direzione e coordinamento

Ai sensi dell'art. 2497-bis c. 4 del codice civile, si attesta che la società non è soggetta all'altrui attività di direzione e coordinamento.

Azioni proprie e di società controllanti

Ai sensi dell'art. 2435-bis e art. 2428, comma 3 nn. 3 e 4 del codice civile, si precisa che la società, nel corso dell'esercizio, non ha posseduto azioni o quote della società controllante.

Proposta di destinazione degli utili o di copertura delle perdite

Signori Soci, alla luce di quanto sopra esposto, l'organo amministrativo Vi propone di destinare l'utile dell'esercizio 2022 a parzialmente copertura della perdita conseguita nell'esercizio 2021..

Nota integrativa, parte finale

Signori Soci, Vi confermiamo che il presente bilancio, composto da stato patrimoniale, conto economico e nota integrativa rappresenta in modo veritiero e corretto la situazione patrimoniale e finanziaria della società, nonché il risultato economico dell'esercizio e corrisponde alle scritture contabili. Vi invitiamo pertanto ad approvare il progetto di bilancio al 31/12/2022 unitamente con la proposta di destinazione del risultato d'esercizio, così come predisposto dall'organo amministrativo.

Il Bilancio è vero e reale e corrisponde alle scritture contabili

Oulx, 12/05/2023

In originale firmato

Per il Consiglio di Amministrazione

Massimo Garavelli, Presidente

AZIENDA CONSORZIO FORESTALE ALTA VALLE SUSA

Sede legale: VIA PELLOUSIERE, 6 OULX (TO)
Iscritta al Registro Imprese della CCIAA DI TORINO
C.F. e numero iscrizione: 86501390016
Iscritta al R.E.A. n. TO 973825
Capitale Sociale sottoscritto €1.580.337,00 Interamente versato
Partita IVA: 03070280015

Relazione sulla gestione *Bilancio Abbreviato al 31/12/2022*

Signori Soci, nella nota integrativa Vi sono state fornite le notizie attinenti alla illustrazione del bilancio al 31/12/2022; nel presente documento, conformemente a quanto previsto dall'art. 2428 del codice civile, Vi forniamo le notizie attinenti la situazione della Vostra società e le informazioni sull'andamento della gestione. La presente relazione, redatta con valori espressi in unità di Euro, viene presentata a corredo del Bilancio d'esercizio al fine di fornire informazioni reddituali, patrimoniali, finanziarie e gestionali della società corredate, ove possibile, di elementi storici e valutazioni prospettiche.

Informativa sulla società

La società nel corso dell'esercizio in rassegna ha consolidato la sua azione nei confronti dei Comuni soci e delle Unioni montane tramite le convenzioni in atto. L'attività è stata svolta nel rispetto degli incarichi e dei servizi attesi, con un risultato di bilancio positivo. Nel corso del 2022 è stata acquisita inoltre la seconda certificazione PEFC inerente la catena di custodia CoC. I servizi consolidati legati alla realizzazione dei piani di azione del PMO legati ad ATO3 sono proseguiti con efficienza come anche gli incarichi per la realizzazione di servizi collegati alle Misure del PSR 8.3.1 e 8.5.1 con interventi di gestione attiva delle foreste interessate da rischi naturali e da incendi boschivi. Le attività di progettazione e direzione lavori anche di opere pubbliche sono proseguiti completando importanti interventi di sistemazione idraulica forestale nei bacini più a rischio nel territorio montano gestito dal CFAVS. La sentieristica e le infrastrutture ad essa collegate sono proseguite con azioni di manutenzione e di implementazione di estrema importanza tra cui piace ricordare il nuovo Bivacco - centro culturale-museo del Somellier interamente realizzato con legname proveniente dalla filiera del legname locale.

Fatti di particolare rilievo

L'azienda ha partecipato nel corso del 2021 al bando attuativo dell'operazione 8.6.1 del PSR 2014/2020 della Regione Piemonte denominato "Investimenti per incrementare il potenziale economico delle foreste e dei prodotti forestali". Essendo rientrata nella graduatoria di merito, nel corso del 2022 ha effettuato investimenti pari ad € 134.643,60 nell'acquisto di un cippatore a tamburo al fine sviluppare ed integrare il programma di investimento in corso volto al realizzo delle strategie aziendali. Nel 2023 termineranno gli investimenti oggetto del bando, con l'acquisto di un trattore forestale e un rimorchio agricolo. Si ricorda che tale bando concede un contributo a fondo perduto pari al 40% della spesa sostenuta.

Attività di direzione e coordinamento

Ai sensi dell'art. 2497-bis, comma 5 del codice civile si attesta che la società non è soggetta all'altrui attività di direzione e coordinamento.

Situazione patrimoniale e finanziaria

Al fine di una migliore comprensione della situazione patrimoniale e finanziaria della società, si fornisce di seguito un prospetto di riclassificazione dello stato patrimoniale.

Stato Patrimoniale Attivo

Voce	Esercizio 2022	%	Esercizio 2021	%	Variaz. assoluta	Variaz. %
CAPITALE CIRCOLANTE	2.202.284	74,75 %	1.926.678	76,45 %	275.606	14,30 %
Liquidità immediate	240.514	8,16 %	56.437	2,24 %	184.077	326,16 %
Disponibilità liquide	240.514	8,16 %	56.437	2,24 %	184.077	326,16 %
Liquidità differite	1.852.770	62,89 %	1.738.461	68,98 %	114.309	6,58 %
Crediti verso soci						
Crediti dell'Attivo Circolante a breve termine	1.798.088	61,03 %	1.716.297	68,10 %	81.791	4,77 %
Crediti immobilizzati a breve termine						
Immobilizzazioni materiali destinate alla vendita						
Attività finanziarie						
Ratei e risconti attivi	54.682	1,86 %	22.164	0,88 %	32.518	146,72 %
Rimanenze	109.000	3,70 %	131.780	5,23 %	(22.780)	(17,29) %
IMMOBILIZZAZIONI	743.839	25,25 %	593.661	23,55 %	150.178	25,30 %
Immobilizzazioni immateriali	5.585	0,19 %	235	0,01 %	5.350	2.276,60 %
Immobilizzazioni materiali	723.565	24,56 %	576.823	22,89 %	146.742	25,44 %
Immobilizzazioni finanziarie						
Crediti dell'Attivo Circolante a m/l termine	14.689	0,50 %	16.603	0,66 %	(1.914)	(11,53) %
TOTALE IMPIEGHI	2.946.123	100,00 %	2.520.339	100,00 %	425.784	16,89 %

Stato Patrimoniale Passivo

Voce	Esercizio 2022	%	Esercizio 2021	%	Variaz. assoluta	Variaz. %
CAPITALE DI TERZI	1.388.524	47,13 %	963.820	38,24 %	424.704	44,06 %
Passività correnti	950.512	32,26 %	888.717	35,26 %	61.795	6,95 %
Debiti a breve termine	897.903	30,48 %	646.011	25,63 %	251.892	38,99 %
Ratei e risconti passivi	52.609	1,79 %	242.706	9,63 %	(190.097)	(78,32) %
Passività consolidate	438.012	14,87 %	75.103	2,98 %	362.909	483,22 %
Debiti a m/l termine	352.620	11,97 %			352.620	
Fondi per rischi e oneri						
TFR	85.392	2,90 %	75.103	2,98 %	10.289	13,70 %

Voce	Esercizio 2022	%	Esercizio 2021	%	Variaz. assolute	Variaz. %
CAPITALE PROPRIO	1.557.599	52,87 %	1.556.519	61,76 %	1.080	0,07 %
Capitale sociale	1.580.337	53,64 %	1.580.337	62,70 %		
Riserve	1		1			
Utili (perdite) portati a nuovo	(23.818)	(0,81) %	66.351	2,63 %	(90.169)	(135,90) %
Utile (perdita) dell'esercizio	1.079	0,04 %	(90.170)	(3,58) %	91.249	101,20 %
Perdita ripianata dell'esercizio						
TOTALE FONTI	2.946.123	100,00 %	2.520.339	100,00 %	425.784	16,89 %

Principali indicatori della situazione patrimoniale e finanziaria

Sulla base della precedente riclassificazione, vengono calcolati i seguenti indicatori di bilancio:

INDICE	Esercizio 2022	Esercizio 2021	Variazioni %
Copertura delle immobilizzazioni			
= A) Patrimonio netto / B) Immobilizzazioni	213,62 %	269,73 %	(20,80) %
L'indice viene utilizzato per valutare l'equilibrio fra capitale proprio e investimenti fissi dell'impresa			
Indice di indebitamento			
= [TOT.PASSIVO - A) Patrimonio netto] / A) Patrimonio netto	0,89	0,62	43,55 %
L'indice esprime il rapporto fra il capitale di terzi e il totale del capitale proprio			
Mezzi propri su capitale investito			
= A) Patrimonio netto / TOT. ATTIVO	52,87 %	61,76 %	(14,39) %
L'indice misura il grado di patrimonializzazione dell'impresa e conseguentemente la sua indipendenza finanziaria da finanziamenti di terzi			
Oneri finanziari su fatturato			
= C.17) Interessi e altri oneri finanziari (quota ordinaria) / A.1) Ricavi delle vendite e delle prestazioni (quota ordinaria)	0,32 %	0,14 %	128,57 %
L'indice esprime il rapporto tra gli oneri finanziari ed il fatturato dell'azienda			
Indice di disponibilità			
= [A) Crediti verso soci per versamenti ancora dovuti + B.III.2) Crediti (entro l'esercizio successivo) + C.I) Rimanenze + Immobilizzazioni materiali destinate alla vendita + C.II) Crediti (entro l'esercizio successivo) + C.III) Attività finanziarie che non costituiscono immobilizzazioni + C.IV) Disponibilità liquide + D) Ratei e risconti] / [D) Debiti (entro l'esercizio successivo) + E) Ratei e risconti]	231,69 %	216,79 %	6,87 %

INDICE	Esercizio 2022	Esercizio 2021	Variazioni %
L'indice misura la capacità dell'azienda di far fronte ai debiti correnti con i crediti correnti intesi in senso lato (incluso quindi il magazzino)			
Margine di struttura primario			
= [A) Patrimonio Netto - (B) Immobilizzazioni - B.III.2) Crediti (entro l'esercizio successivo))]			
E' costituito dalla differenza tra il Capitale Netto e le Immobilizzazioni nette. Esprime, in valore assoluto, la capacità dell'impresa di coprire con mezzi propri gli investimenti in immobilizzazioni.			
Indice di copertura primario			
= [A) Patrimonio Netto] / [B) Immobilizzazioni - B.III.2) Crediti (entro l'esercizio successivo)]			
E' costituito dal rapporto fra il Capitale Netto e le immobilizzazioni nette. Esprime, in valore relativo, la quota di immobilizzazioni coperta con mezzi propri.			
Margine di struttura secondario			
= [A) Patrimonio Netto + B) Fondi per rischi e oneri + C) Trattamento di fine rapporto di lavoro subordinato + D) Debiti (oltre l'esercizio successivo)] - [B) Immobilizzazioni - B.III.2) Crediti (entro l'esercizio successivo)]			
E' costituito dalla differenza fra il Capitale Consolidato (Capitale Netto più Debiti a lungo termine) e le immobilizzazioni. Esprime, in valore assoluto, la capacità dell'impresa di coprire con fonti consolidate gli investimenti in immobilizzazioni.			
Indice di copertura secondario			
= [A) Patrimonio Netto + B) Fondi per rischi e oneri + C) Trattamento di fine rapporto di lavoro subordinato + D) Debiti (oltre l'esercizio successivo)] / [B) Immobilizzazioni - B.III.2) Crediti (entro l'esercizio successivo)]			
E' costituito dal rapporto fra il Capitale Consolidato e le immobilizzazioni nette. Esprime, in valore relativo, la quota di immobilizzazioni coperta con fonti consolidate.			
Capitale circolante netto			
= [A) Crediti verso soci per versamenti ancora dovuti + B.III.2) Crediti (entro l'esercizio successivo) + C.I) Rimanenze + C.II) Crediti (entro l'esercizio successivo) + C.III) Attività finanziarie che non costituiscono immobilizzazioni + C.IV) Disponibilità liquide + D) Ratei e risconti] - [D) Debiti (entro l'esercizio successivo) + E) Ratei e risconti]			
E' costituito dalla differenza fra il Capitale circolante lordo e le passività correnti. Esprime in valore assoluto la capacità dell'impresa di fronteggiare gli impegni a breve con le disponibilità esistenti			
Margine di tesoreria primario			

INDICE	Esercizio 2022	Esercizio 2021	Variazioni %
= [A) Crediti verso soci per versamenti ancora dovuti + B.III.2) Crediti (entro l'esercizio successivo) + C.II) Crediti (entro l'esercizio successivo) + C.III) Attività finanziarie che non costituiscono immobilizzazioni + C.IV) Disponibilità liquide + D) Ratei e risconti] - [D) Debiti (entro l'esercizio successivo) + E) Ratei e risconti]			
E' costituito dalla differenza in valore assoluto fra liquidità immediate e differite e le passività correnti. Esprime la capacità dell'impresa di far fronte agli impegni correnti con le proprie liquidità			
Indice di tesoreria primario			
= [A) Crediti verso soci per versamenti ancora dovuti + Immobilizzazioni materiali destinate alla vendita + C.II) Crediti (entro l'esercizio successivo) + C.III) Attività finanziarie che non costituiscono immobilizzazioni + C.IV) Disponibilità liquide + D) Ratei e risconti] / [D) Debiti (entro l'esercizio successivo) + E) Ratei e risconti]			
	220,23 %	201,97 %	9,04 %
L'indice misura la capacità dell'azienda di far fronte ai debiti correnti con le liquidità rappresentate da risorse monetarie liquide o da crediti a breve termine			

Situazione economica

Per meglio comprendere il risultato della gestione della società, si fornisce di seguito un prospetto di riclassificazione del conto economico.

Conto Economico

Voce	Esercizio 2022	%	Esercizio 2021	%	Variaz. assolute	Variaz. %
VALORE DELLA PRODUZIONE	2.935.161	100,00 %	2.287.327	100,00 %	647.834	28,32 %
- Consumi di materie prime	477.008	16,25 %	294.742	12,89 %	182.266	61,84 %
- Spese generali	782.805	26,67 %	569.895	24,92 %	212.910	37,36 %
VALORE AGGIUNTO	1.675.348	57,08 %	1.422.690	62,20 %	252.658	17,76 %
- Altri ricavi	362.516	12,35 %	203.847	8,91 %	158.669	77,84 %
- Costo del personale	1.533.482	52,25 %	1.417.675	61,98 %	115.807	8,17 %
- Accantonamenti						
MARGINE OPERATIVO LORDO	(220.650)	(7,52) %	(198.832)	(8,69) %	(21.818)	(10,97) %
- Ammortamenti e svalutazioni	80.186	2,73 %	73.342	3,21 %	6.844	9,33 %
RISULTATO OPERATIVO CARATTERISTICO (Margine Operativo Netto)	(300.836)	(10,25) %	(272.174)	(11,90) %	(28.662)	(10,53) %

Voce	Esercizio 2022	%	Esercizio 2021	%	Variaz. assolute	Variaz. %
+ Altri ricavi	362.516	12,35 %	203.847	8,91 %	158.669	77,84 %
- Oneri diversi di gestione	23.858	0,81 %	13.412	0,59 %	10.446	77,89 %
REDDITO ANTE GESTIONE FINANZIARIA	37.822	1,29 %	(81.739)	(3,57) %	119.561	146,27 %
+ Proventi finanziari	11		13		(2)	(15,38) %
+ Utili e perdite su cambi						
RISULTATO OPERATIVO (Margine Corrente ante oneri finanziari)	37.833	1,29 %	(81.726)	(3,57) %	119.559	146,29 %
+ Oneri finanziari	(8.281)	(0,28) %	(2.830)	(0,12) %	(5.451)	(192,61) %
REDDITO ANTE RETTIFICHE DI ATTIVITA' E PASSIVITA' FINANZIARIE	29.552	1,01 %	(84.556)	(3,70) %	114.108	134,95 %
+ Rettifiche di valore di attività e passività finanziarie						
+ Quota ex area straordinaria						
REDDITO ANTE IMPOSTE	29.552	1,01 %	(84.556)	(3,70) %	114.108	134,95 %
- Imposte sul reddito dell'esercizio	28.473	0,97 %	5.614	0,25 %	22.859	407,18 %
REDDITO NETTO	1.079	0,04 %	(90.170)	(3,94) %	91.249	101,20 %

Principali indicatori della situazione economica

Sulla base della precedente riclassificazione, vengono calcolati i seguenti indicatori di bilancio:

INDICE	Esercizio 2022	Esercizio 2021	Variazioni %
R.O.E.			
= 21) Utile (perdita) dell'esercizio / A) Patrimonio netto	0,07 %	(5,79) %	101,21 %
L'indice misura la redditività del capitale proprio investito nell'impresa			
R.O.I.			
= [[A) Valore della produzione (quota ordinaria) - A.5) Altri ricavi e proventi (quota ordinaria)] - [B) Costi della produzione (quota ordinaria) - B.14) Oneri diversi di gestione (quota ordinaria) - B.10) Ammortamenti e svalutazioni (quota ordinaria)] - [B.10) Ammortamenti e svalutazioni (quota ordinaria)]] / TOT. ATTIVO	(10,21) %	(10,80) %	5,46 %
L'indice misura la redditività e l'efficienza del capitale investito rispetto all'operatività aziendale caratteristica			
R.O.S.			
= [A) Valore della produzione (quota ordinaria) - B) Costi della produzione (quota ordinaria)] / A.1) Ricavi delle vendite e delle prestazioni (quota ordinaria)	1,47 %	(3,92) %	137,50 %

INDICE	Esercizio 2022	Esercizio 2021	Variazioni %
L'indice misura la capacità reddituale dell'impresa di generare profitti dalle vendite ovvero il reddito operativo realizzato per ogni unità di ricavo			
R.O.A.			
= [A) Valore della produzione (quota ordinaria) - B) Costi della produzione (quota ordinaria)] / TOT. ATTIVO	1,28 %	(3,24) %	139,51 %
L'indice misura la redditività del capitale investito con riferimento al risultato ante gestione finanziaria			
E.B.I.T. NORMALIZZATO			
= [A) Valore della produzione (quota ordinaria) - B) Costi della produzione (quota ordinaria) + C.15) Proventi da partecipazioni (quota ordinaria) + C.16) Altri proventi finanziari (quota ordinaria) + C.17-bis) Utili e perdite su cambi (quota ordinaria) + D) Rettifiche di valore di attività e passività finanziarie (quota ordinaria)]	37.833,00	(81.726,00)	146,29 %
E' il margine reddituale che misura il risultato d'esercizio senza tener conto delle componenti straordinarie e degli oneri finanziari. Include il risultato dell'area accessoria e dell'area finanziaria, al netto degli oneri finanziari.			
E.B.I.T. INTEGRALE			
= [A) Valore della produzione - B) Costi della produzione + C.15) Proventi da partecipazioni + C.16) Altri proventi finanziari + C.17-bis) Utili e perdite su cambi + D) Rettifiche di valore di attività e passività finanziarie	37.833,00	(81.726,00)	146,29 %
E' il margine reddituale che misura il risultato d'esercizio tenendo conto del risultato dell'area accessoria, dell'area finanziaria (con esclusione degli oneri finanziari) e dell'area straordinaria.			

Informazioni ex art 2428 C.C.

Qui di seguito si vanno ad analizzare in maggiore dettaglio le informazioni così come specificatamente richieste dal disposto dell'art. 2428 del codice civile.

Principali rischi e incertezze a cui è esposta la società

Ai sensi e per gli effetti dell'art. 2428, comma 1 del codice civile si attesta che la società non è esposta a particolari rischi e/o incertezze.

Principali indicatori non finanziari

Ai sensi dell'art. 2428, comma 2 del codice civile, si attesta che, per l'attività specifica svolta e per una migliore comprensione della situazione della società, dell'andamento e del risultato della gestione, non si ritiene rilevante l'esposizione di indicatori non finanziari.

Informativa sull'ambiente

Gli obiettivi e le politiche in materia ambientale, comprese le misure adottate e i miglioramenti apportati all'attività di impresa che hanno avuto maggior impatto sull'ambiente, possono essere così riassunti:

Informazioni sulla gestione del personale

Non si segnalano informazioni di rilievo in merito alla gestione del personale.

Per quanto riguarda la pandemia Covid-19, sono state mantenute alcune iniziative volte al contenimento della diffusione del virus e in particolare, per la sicurezza del personale, è stato adottato uno specifico protocollo, con:

- misurazione della temperatura all'ingresso in azienda;
- distribuzione di liquidi detergenti;
- utilizzo, laddove possibile, del lavoro da remoto (cosiddetto "smart working");
- pulizia e sanificazione periodica dei locali di lavoro, delle postazioni e delle aree comuni;

Inoltre sono stati ridotti o, in alcuni casi, annullati i viaggi di lavoro e le trasferte, laddove non strettamente necessari.

Attività di ricerca e sviluppo

Ai sensi e per gli effetti di quanto riportato dall'art. 2428, comma 3, punto 1 del codice civile, si attesta che nel corso dell'esercizio non sono state svolte attività di ricerca e sviluppo.

Rapporti con imprese controllate, collegate, controllanti e imprese sottoposte al controllo delle controllanti

Per quanto riguarda il disposto di cui all'art. 2428, comma 3, punto 2 del codice civile si sottolinea che la società non detiene alcun tipo di rapporto di cui alla presente fattispecie.

Crediti verso le consociate iscritti nell'Attivo Circolante - Fatture da emettere verso le consociate iscritte nell'Attivo Circolante sono in accordo con gli uffici comunali a seguito della verifica dei debiti-crediti al 31/12/2022.

Azioni proprie

Azioni/quote della società controllante

Si attesta che la società non è soggetta al vincolo di controllo da parte di alcuna società o gruppo societario.

Evoluzione prevedibile della gestione

Ai sensi e per gli effetti di quanto indicato dall'art. 2428, comma 3, punto 6 del codice civile, si segnala che i risultati dei primi mesi dell'esercizio in corso danno segnali di prospettive stazionarie rispetto all'andamento registrato durante l'esercizio appena chiuso.

In relazione al conflitto tra la Russia e l'Ucraina, si precisa che la società non opera né sul mercato russo né in quello ucraino, non subisce quindi conseguenze dirette dal conflitto se non, come tutti, gli effetti dell'aumento dei costi delle materie prime tra cui anche l'energia e il gas. La Società si è adoperata per mitigarli nel limite del possibile.

Uso di strumenti finanziari rilevanti per la valutazione della situazione patrimoniale e finanziaria e del risultato economico dell'esercizio

Ai sensi e per gli effetti di quanto indicato dall'art. 2428, comma 3, punto 6-bis del codice civile, si attesta che la società non ha intrapreso particolari politiche di gestione del rischio finanziario, in quanto ritenuto non rilevante nella sua manifestazione in riferimento alla nostra realtà aziendale.

Sedi secondarie

In osservanza di quanto disposto dall'art. 2428 del codice civile, si dà di seguito evidenza delle sedi operative secondarie della società:

Indirizzo	Località
VIA PELLOUSIERE N. 35	OULX

Conclusioni

Signori Soci, alla luce delle considerazioni svolte nei punti precedenti e di quanto esposto nella nota integrativa, Vi invitiamo:

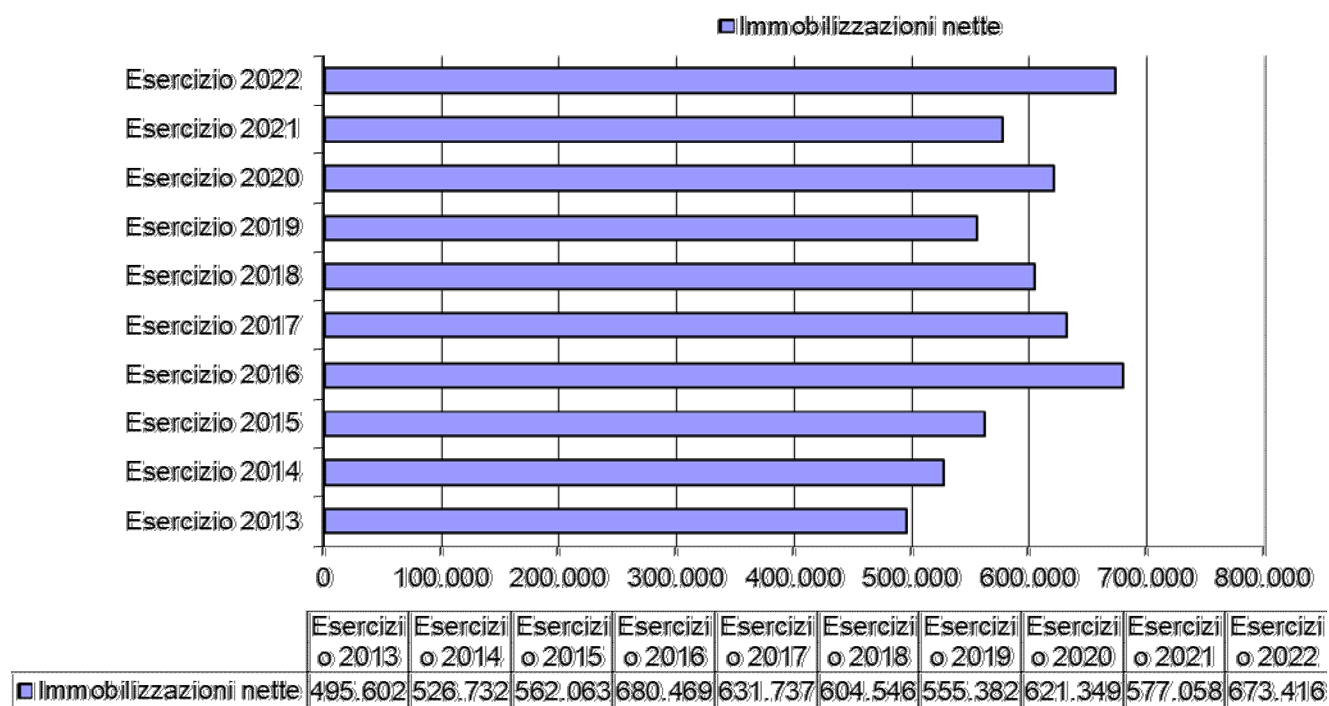
- ad approvare il Bilancio dell'esercizio chiuso al 31/12/2022 unitamente alla nota integrativa ed alla presente Relazione che lo accompagnano;
- a destinare il risultato d'esercizio in conformità con la proposta formulata nella nota integrativa.
-

Oulx, 12/05/2023

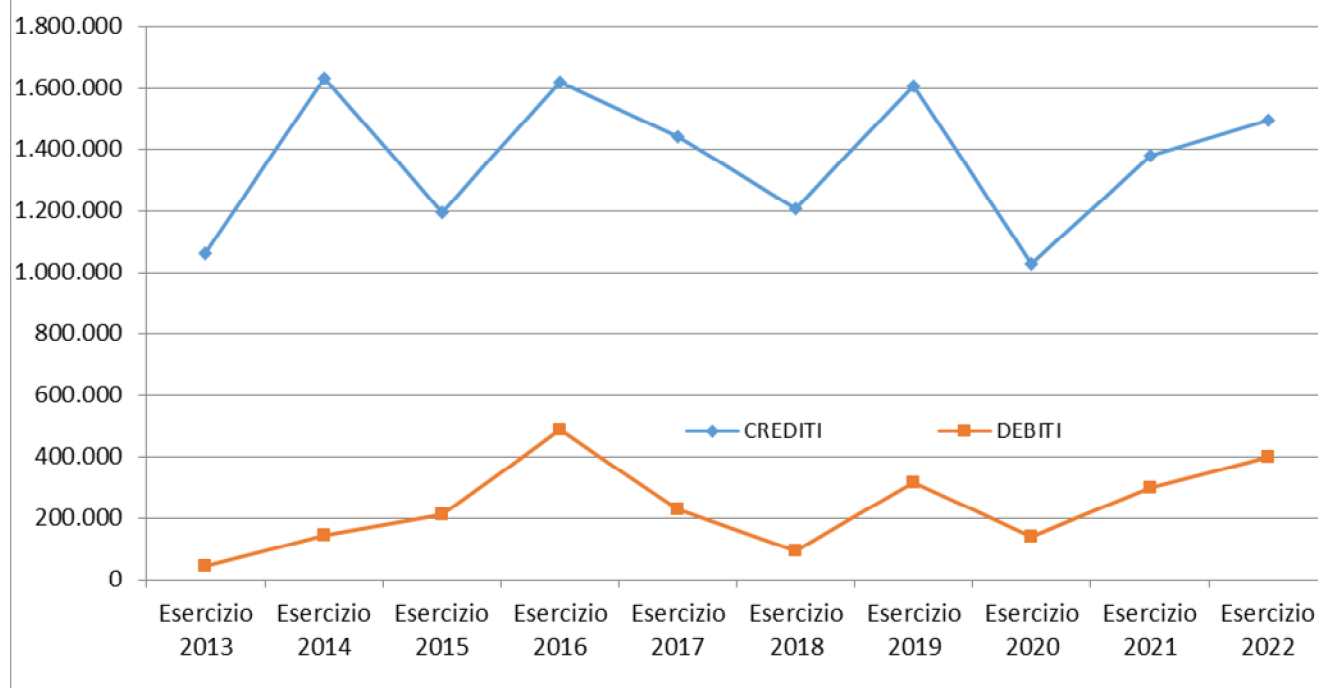
Per il Consiglio di Amministrazione

In originale firmato
Massimo Garavelli, Presidente

Andamento Investimenti

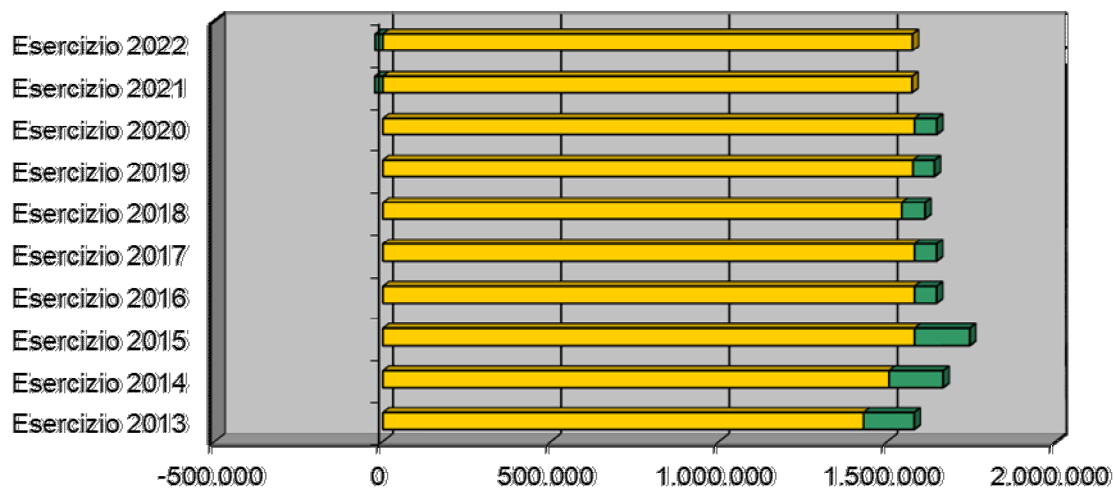


Confronto Crediti - Debiti commerciali





Confronto Capitale-Riserve



	Esercizio 2013	Esercizio 2014	Esercizio 2015	Esercizio 2016	Esercizio 2017	Esercizio 2018	Esercizio 2019	Esercizio 2020	Esercizio 2021	Esercizio 2022
■ CAPITALE	1.428.81	1.504.57	1.580.33	1.580.33	1.580.33	1.542.31	1.575.58	1.580.33	1.572.74	1.574.33
■ RISERVE	150.651	160.677	164.111	65.801	66.055	69.094	64.106	66.352	-23.819	-22.739

AZIENDA CONSORZIO FORESTALE ALTA VALLE SUSÀ

Sede Legale: VIA PELLOUSIERE,6 - OULX (TO)

Iscritta al Registro Imprese della CCIAA DI TORINO

C.F. e numero iscrizione: 86501390016

Iscritta al R.E.A. della CCIAA DI TORINO n. 973825

Capitale Sociale sottoscritto €: 1.580.337,00 Interamente versato

Partita IVA: 03070280015

Relazione del revisore indipendente ai sensi dell'art. 14 del D.Lgs. 39/2010

All'Assemblea dei soci

della AZIENDA CONSORZIO FORESTALE ALTA VALLE SUSÀ

Relazione sulla revisione legale del bilancio Abbreviato al 31/12/2022

Giudizio

Ho svolto la revisione legale dell'allegato bilancio della AZIENDA CONSORZIO FORESTALE ALTA VALLE SUSÀ, costituito dallo stato patrimoniale al 31/12/2022, dal conto economico per l'esercizio chiuso a tale data e dalla nota integrativa.

A mio giudizio, il bilancio fornisce una rappresentazione veritiera e corretta della situazione patrimoniale e finanziaria della Società al 31/12/2022 e del risultato economico per l'esercizio chiuso a tale data, in conformità alle norme italiane che ne disciplinano i criteri di redazione.

Responsabilità degli amministratori per il bilancio

Gli amministratori sono responsabili per la redazione del bilancio che fornisca una rappresentazione veritiera e corretta in conformità alle norme italiane che ne disciplinano i criteri di redazione e, nei termini previsti dalla legge, per quella parte del controllo interno dagli stessi ritenuta necessaria per consentire la redazione di un bilancio che non contenga errori significativi dovuti a frodi o a comportamenti o eventi non intenzionali.

Gli amministratori sono responsabili per la valutazione della capacità della Società di continuare ad operare come un'entità in funzionamento e, nella redazione del bilancio, per l'appropriatezza dell'utilizzo del presupposto della continuità aziendale, nonché per una adeguata informativa in materia. Gli amministratori utilizzano il presupposto della continuità aziendale nella redazione del bilancio a meno che abbiano valutato che sussistono le condizioni per la liquidazione della Società o per l'interruzione dell'attività o non abbiano alternative realistiche a tali scelte.

Responsabilità del revisore per la revisione legale del bilancio

I miei obiettivi sono l'acquisizione di una ragionevole sicurezza che il bilancio nel suo complesso non contenga errori significativi, dovuti a frodi o a comportamenti o eventi non intenzionali, e l'emissione di una relazione di revisione che includa il mio giudizio. Per ragionevole sicurezza si intende un livello elevato di sicurezza che, tuttavia, non fornisce la garanzia che una revisione legale svolta in conformità ai principi di revisione internazionali (ISA Italia) individui sempre un errore significativo, qualora esistente. Gli errori possono derivare da frodi o da comportamenti o eventi non intenzionali e sono considerati significativi qualora ci si possa ragionevolmente attendere che essi, singolarmente o nel loro insieme, siano in grado di influenzare le decisioni economiche degli utilizzatori prese sulla base del bilancio.

Nell'ambito della revisione legale svolta in conformità ai principi di revisione internazionali (ISA Italia), ho esercitato il giudizio professionale e ho mantenuto lo scetticismo professionale per tutta la durata della revisione legale. Inoltre:

- ho identificato e valutato i rischi di errori significativi nel bilancio d'esercizio, dovuti a frodi o a comportamenti o eventi non intenzionali; ho definito e svolto procedure di revisione in risposta a tali rischi; ho acquisito elementi probativi sufficienti ed appropriati su cui basare il mio giudizio. Il rischio di non individuare un errore significativo dovuto a frodi è più elevato rispetto al rischio di non individuare un errore significativo derivante da comportamenti o eventi non intenzionali, poiché la frode può implicare l'esistenza di collusioni, falsificazioni, omissioni intenzionali, rappresentazioni fuorvianti o forzature del controllo interno;
- ho acquisito una comprensione del controllo interno rilevante ai fini della revisione legale allo scopo di definire procedure di revisione appropriate nelle circostanze e non per esprimere un giudizio sull'efficacia del controllo interno della società;
- ho valutato l'appropriatezza dei principi contabili utilizzati nonché la ragionevolezza delle stime contabili effettuate dagli amministratori, inclusa la relativa informativa;
- sono giunto ad una conclusione sull'appropriatezza dell'utilizzo da parte degli amministratori del presupposto della continuità aziendale e, in base agli elementi probativi acquisiti, sull'eventuale esistenza di una incertezza significativa riguardo a eventi o circostanze che possono far sorgere dubbi significativi sulla capacità della società di continuare ad operare come un'entità in funzionamento. In presenza di un'incertezza significativa, sono tenuto a richiamare l'attenzione nella relazione di revisione sulla relativa informativa di bilancio, ovvero, qualora tale informativa sia inadeguata, a riflettere tale circostanza nella formulazione del mio giudizio. Le mie conclusioni sono basate sugli elementi probativi acquisiti fino alla data della presente relazione. Tuttavia, eventi o circostanze successivi possono comportare che la società cessi di operare come un'entità in funzionamento;
- ho valutato la presentazione, la struttura e il contenuto del bilancio d'esercizio nel suo complesso, inclusa l'informativa, e se il bilancio d'esercizio rappresenti le operazioni e gli eventi sottostanti in modo da fornire una corretta rappresentazione.

Ho comunicato ai responsabili delle attività di governance, identificati ad un livello appropriato come richiesto dagli ISA Italia, tra gli altri aspetti, la portata e la tempistica pianificate per la revisione legale e i risultati significativi emersi, incluse le eventuali carenze significative nel controllo interno identificate nel corso della revisione legale.

Relazione su altre disposizioni di legge e regolamentari

Giudizio sulla coerenza della relazione sulla gestione con il bilancio d'esercizio

Gli amministratori del CONSORZIO FORESTALE ALTA VALLE SUSA sono responsabili per la predisposizione della relazione sulla gestione al 31 dicembre 2022, incluse la sua coerenza con il relativo bilancio d'esercizio e la sua conformità alle norme di legge.

Ho svolto le procedure indicate nel principio di revisione SA Italia n. 720B al fine di esprimere un giudizio sulla coerenza della relazione sulla gestione con il bilancio d'esercizio del CONSORZIO FORESTALE ALTA VALLE SUSA al 31 dicembre 2022 e sulla conformità della stessa alle norme di legge, nonché di rilasciare una dichiarazione su eventuali errori significativi.

A mio giudizio, la relazione sulla gestione è coerente con il bilancio del CONSORZIO FORESTALE ALTA VALLE SUSA al 31 dicembre 2022 ed è redatta in conformità alle norme di legge. Con riferimento alla dichiarazione di cui all'art. 14, comma 2, lett. e), del D.Lgs. 27 gennaio 2010, n. 39, rilasciata sulla base delle conoscenze e della comprensione dell'impresa e del relativo contesto acquisite nel corso dell'attività di revisione, non ho nulla da riportare.

Rivoli, 12 maggio 2023

In originale firmato:


Il Revisore
Ricciardi Calderaro Vincenziano